



# PLAN GALEGO DE ESTATÍSTICA 2017-2021

## Informe de avaliación

Elaborado polo Instituto Galego de Estatística, informado polo Consello Galego de Estatística e trasladado ao Parlamento cumprindo o artigo 4 da Lei 15/2016, do 28 de xullo, do PGE 2017-2021.

## Índice

Obxectivos do PGE 2017-2021.....	3
1. Avaliación dos obxectivos informativos.....	5
1.1 Satisfacción das metas de información.....	5
1.2 Satisfacción de perspectiva de xénero.....	8
1.3 Satisfacción das liñas de actuación salientables.....	9
2. Avaliación dos obxectivos instrumentais.....	12
3. Avaliación dos obxectivos de calidade.....	16
4. Avaliación do plan mediante o seguimento dos programas anuais.....	22
4.1 Programación, execución e calendario ao longo dos programas.....	22
4.2 Programación e execución por consellerías.....	26
Anexo I. Actividades programadas por meta de información.....	39
Anexo II. Apartado específico de estatística dentro da web das consellerías.....	69
Anexo III. Detalle da satisfacción da perspectiva de xénero.....	73
Anexo IV. Detalle da programación das actividades inventariadas.....	83
Anexo V. Lei do PGE 2017-2021.....	91

## Informe de avaliación do PGE 2017-2021

---

### Obxectivos do PGE 2017-2021

O Plan Galego de Estatística 2017-2021 (PGE), aprobado como Lei 15/2016, do 28 de xullo, é o instrumento de planificación da actividade estatística da Comunidade Autónoma. O PGE desenvólvese mediante programas estatísticos anuais (PEA), que inclúen as actuacións a realizar para cumprir os seus obxectivos.

A lei 15/2016 establece que o IGE elaborará un informe de avaliación do plan, que aprobará o Consello Galego de Estatística e se trasladará ao Parlamento. A finalidade deste informe é determinar o nivel de execución dos obxectivos do plan, que se reproducen a continuación:

### TÍTULO I Planificación da actividade estatística

#### CAPÍTULO I Obxectivos

##### Artigo 5. Obxectivo central

1. O obxectivo central do plan é desenvolver e consolidar o Sistema estatístico público galego e conseguir un conxunto coherente, rigoroso e actualizado de datos, que contribúa ao coñecemento e á análise da realidade ao tempo que responda ás demandas de información das institucións públicas, dos axentes económicos e sociais e mais da cidadanía, coa adecuación aos criterios de economía e de aproveitamento das fontes existentes, a minimización das molestias ás e aos informantes e a garantía do segredo estatístico.

2. Este obxectivo central desenvólvese en:

a) Obxectivos informativos, que comprenden os temas por abordar para responder ás metas de información, á perspectiva de xénero e ás liñas de actuación salientables. Para satisfacelos, os programas anuais incluírán operacións e actividades estatísticas.

b) Obxectivos instrumentais, que pretenden conseguir metodoloxías máis sólidas, procedementos estatísticos axeitados, diminución da carga de resposta e aumento na eficiencia. Para satisfacelos, os programas incluírán actividades de interese estatístico.

c) Obxectivos de calidade, que fixan as características desexables das estatísticas. Para satisfacelos, os programas incluírán actividades de interese estatístico axustadas ás demandas e necesidades da poboación galega.

##### Artigo 6. Obxectivos informativos

1. O plan inclúe as metas relacionadas no anexo II, que son os obxectivos específicos de información do quinquenio. Para que a oferta estatística sexa relevante e facilite a comparanza temporal con outros períodos, conservaranse as metas con difusión de resultados do PGE 2012-2016, sen prexuízo da inclusión doutras novas.

2. As metas de información clasifícanse nas áreas e seccións temáticas do anexo I. Para a súa avaliación consideraranse as operacións e as actividades estatísticas dos programas con difusión de resultados.

3. Consonte o establecido no artigo 9 do Decreto legislativo 2/2015, do 12 de febreiro, polo que se aproba o Texto refundido das disposicións legais da Comunidade Autónoma de



## Informe de avaliación do PGE 2017-2021

---

Galicia en materia de igualdade, todas as operacións e actividades estatísticas deberán ter en conta a perspectiva de xénero. As incluídas nos programas que recaden datos sobre persoas físicas deberán recoller e difundir por sexo.

4. Como liñas de actuación salientables, profundarase na análise das seguintes materias: demografía, estrutura sociolaboral, estrutura sociocultural, cohesión territorial, conxuntura económica e estrutura económica.

### **Artigo 7. Obxectivos instrumentais**

1. O Instituto Galego de Estatística implantará unha política de formación profesional continua para o persoal estatístico da Comunidade Autónoma.

2. Realizarase investigación estatística e cooperarase coa comunidade científica e outras institucións para mellorar os métodos e procedementos.

3. Intensificarase o uso estatístico das fontes administrativas e estableceranse os procedementos de colaboración entre as persoas propietarias e as autoridades estatísticas para garantir a calidade da información.

4. Utilizaranse as fontes xa existentes para evitar que se dupliquen as solicitudes de información.

5. Aproveitarase o desenvolvemento das tecnoloxías da información e as comunicacións para optimizar as formas tradicionais de recollida e difusión de información e mais para explorar a potencialidade das novas fontes de información masiva.

6. Consolidaranse e profesionalizaranse os órganos estatísticos sectoriais.

### **Artigo 8. Obxectivos de calidade**

Son obxectivos de calidade:

1. Relevancia: as estatísticas deseñaranse consonte as necesidades das persoas usuarias. Analizaranse o interese e a utilidade das estatísticas.

2. Precisión e fiabilidade: as estatísticas tentarán reflectir a realidade axeitadamente. Avanzarase na validación das operacións estatísticas.

3. Oportunidade e puntualidade: as estatísticas divulgaranse consonte un calendario e seguindo as recomendacións europeas sobre a súa comunicación.

4. Coherencia e comparabilidade: as estatísticas realizaranse sobre a base de normas comúns con respecto ao alcance, as definicións, as unidades e as clasificacións. Promoveranse a normalización e a homoxeneidade de métodos que permitan comparar a información proporcionada polo Sistema estatístico de Galicia con respecto ao estatal e ao europeo.

5. Accesibilidade: as estatísticas difundiranse nun sitio web específico, doadamente accesible, acompañadas de metadatos.

6. Transparencia: reforzarase a transparencia das estatísticas.

## Informe de avaliación do PGE 2017-2021

### 1. Avaliación dos obxectivos informativos

#### 1.1 Satisfacción das metas de información

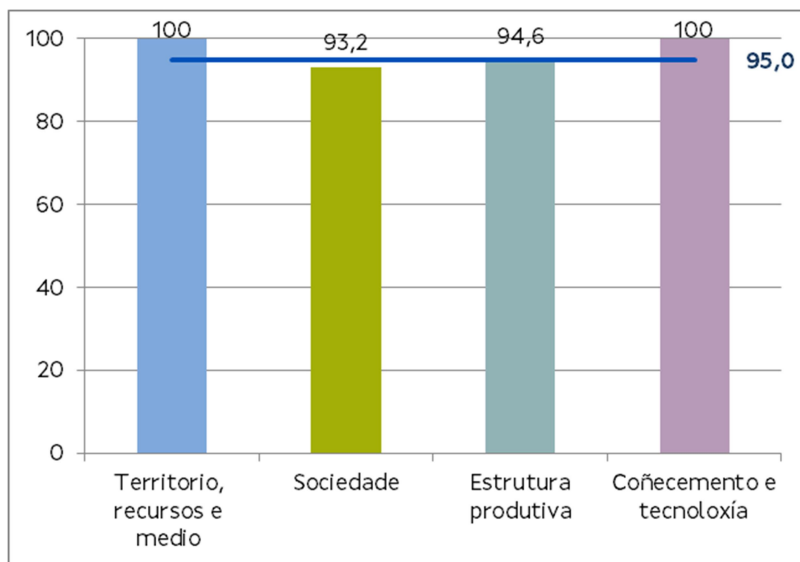
As metas constitúen obxectivos específicos de información, cuxa avaliación dependerá das operacións e actividades estatísticas dos programas, sempre que a súa execución conduza á difusión de resultados.

O anexo I de cada programa inclúe as metas coas operacións e actividades estatísticas que se realizarán para satisfacelas<sup>1</sup>. Unha meta cualifícase como satisfeita nun programa cando a execución dalgunha destas operacións ou actividades finaliza coa difusión dos resultados previstos, desbotando as que non concluíron a súa fase de difusión. No período de vixencia do plan resultaron satisfeitas 96 das 101 metas previstas, o que representa unha cobertura do 95%, porcentaxe que foi superada nas áreas de temática tecnolóxica e territorial.

**Táboa 1.1 Metas satisfeitas nos programas**

	2017	2018	2019	2020	2021	PGE 2017-2021
Metas satisfeitas no programa anual/Plan	80	84	86	87	83	96
<b>Índice de satisfacción PEA/PGE</b>	<b>79,2</b>	<b>83,2</b>	<b>85,1</b>	<b>86,1</b>	<b>82,2</b>	<b>95,0</b>

**Gráfico 1.1 PGE 2017-2021. Cobertura das metas por área**

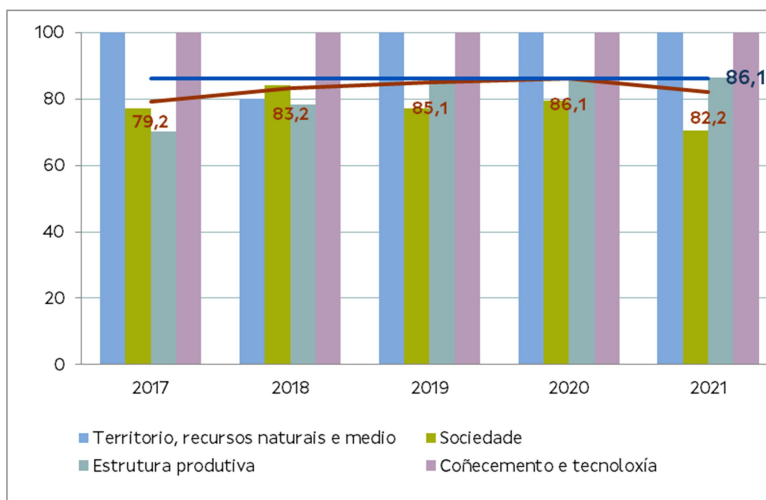


O plan rematou con 148 estatísticas consolidadas e asociadas con 91 metas das 101 formuladas para o período (90,0%). De considerarmos que as 117 que estaban consolidadas ao comezo do plan xa satisfacían 87 desas 101 metas (86,1%), resulta un incremento de case 4 puntos porcentuais entre graos de satisfacción inicial e final. No entanto, a cobertura de cada programa resultou inferior á de partida, agás no de 2020, no que se iguala.

<sup>1</sup> As estatísticas vencéllanse ás metas consonte ao establecido no inventario e actualízanse en función das que figuran no anexo I de cada programa. A asignación pódese modificar logo de comprobar os resultados difundidos.

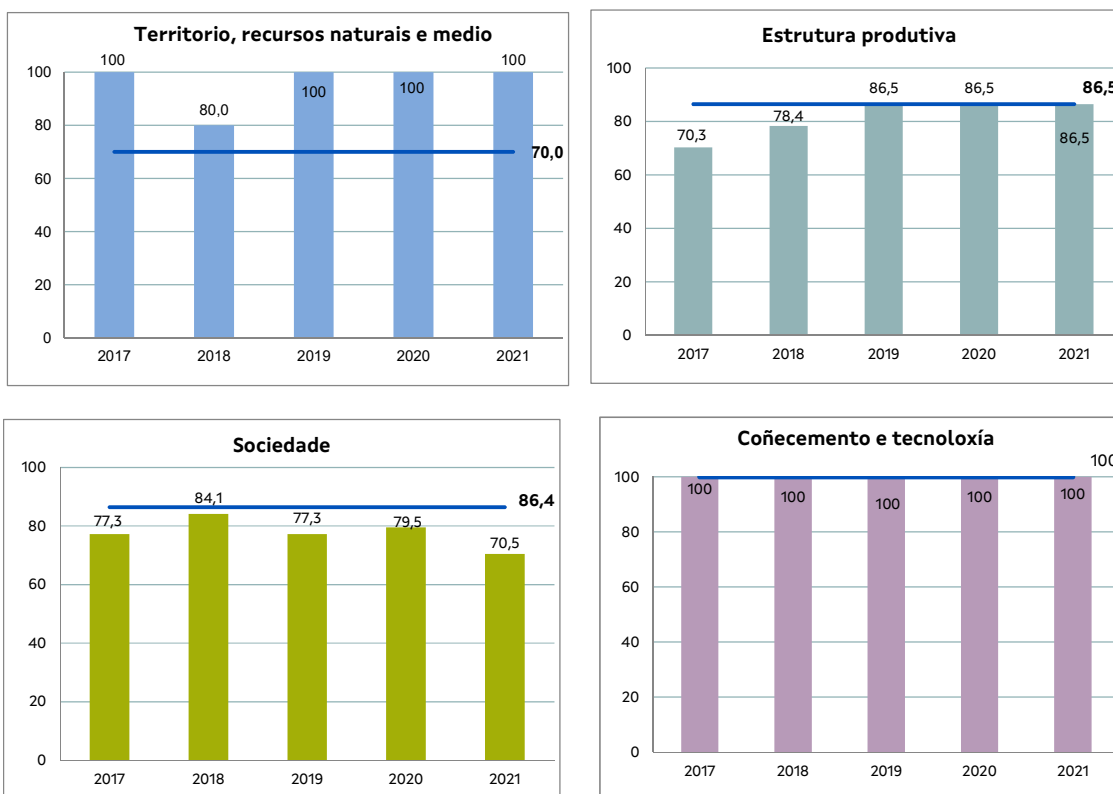
## Informe de avaliación do PGE 2017-2021

**Gráfico 1.2 Satisfacción das metas por área e programa**



*Nota: A liña azul é a % de metas satisfeitas coas estatísticas consolidadas.*

**Gráfico 1.3 Evolución da satisfacción das metas en cada área**



*Nota: A liña azul é a % de metas da área satisfeitas coas estatísticas consolidadas.*

O índice de satisfacción inicial por área foi superado en todos os programas na de territorio, recursos e medio (10 metas). Pola contra, nas de estrutura produtiva (37 metas) e temática social (44 metas) o conseguido cada ano non chegou a mellorar o grao de satisfacción de partida. A área de coñecemento e tecnoloxía (10 metas) xa rexistraba a máxima cobertura coas estatísticas consolidadas e a mantivo en todos os programas.

Na seguinte táboa, na que figuran agrupadas por áreas e seccións as metas do plan e as coberturas conseguidas con cada programa e no quinquenio, predominan as porcentaxes

## Informe de avaliación do PGE 2017-2021

máximas e só as relacionadas coa cultura e a actividade empresarial quedaron finalmente cubertas por baixo do 67%.

No anexo I complétase esta información co detalle das estatísticas programadas e ligadas con cada meta.

**Táboa 1.2 Metas e índice de satisfacción por programa**

Áreas e seccións	Nº metas	Índice de satisfacción (%)					
		2017	2018	2019	2020	2021	2017/2021
<b>Territorio, recursos naturais e medio</b>	<b>10</b>	<b>100</b>	<b>80,0</b>	<b>100</b>	<b>100</b>	<b>100</b>	<b>100</b>
1.1 Territorio e recursos naturais	4	100	75,0	100	100	100	100
1.2 Medio ambiente	6	100	83,3	100	100	100	100
<b>Sociedade</b>	<b>44</b>	<b>77,3</b>	<b>84,1</b>	<b>77,3</b>	<b>79,5</b>	<b>70,5</b>	<b>93,2</b>
2.1 Poboación e fogares	4	50,0	100	50,0	100	50,0	100
2.2 Sanidade	6	100	100	100	83,3	83,3	100
2.3 Educación e capital humano	7	85,7	100	71,4	71,4	71,4	100
2.4 Traballo	10	90,0	90,0	90,0	100	90,0	100
2.5 Condicións sociais	11	81,8	81,8	81,8	81,8	72,7	90,9
2.6 Cultura e lecer	4	25,0	25,0	50,0	25,0	0,0	50,0
2.7 Vivenda	2	50,0	50,0	50,0	50,0	100	100
<b>Estrutura produtiva</b>	<b>37</b>	<b>70,3</b>	<b>78,4</b>	<b>86,5</b>	<b>86,5</b>	<b>86,5</b>	<b>94,6</b>
3.1 Sector agrario	7	14,3	85,7	100	100	85,7	100
3.2 Pesca e acuicultura	5	60,0	80,0	60,0	60,0	60,0	80,0
3.3 Enerxía e industria	2	100	100	100	100	100	100
3.4 Construción	1	100	100	100	100	100	100
3.5 Servizos de mercado	5	100	100	100	100	100	100
3.6 AA.PP e servizos non de mercado	4	50,0	50,0	50,0	75,0	75,0	100
3.7 Mercados e prezos	5	100	100	100	100	100	100
3.8 Actividade empresarial	3	66,7	33,3	66,7	66,7	66,7	66,7
3.9 Sistema de contas	5	100	60,0	100	80,0	100	100
<b>Coñecemento e tecnoloxía</b>	<b>10</b>	<b>100</b>	<b>100</b>	<b>100</b>	<b>100</b>	<b>100</b>	<b>100</b>
4.1 Sociedade da información	6	100	100	100	100	100	100
4.2 Ciencia e tecnoloxía	4	100	100	100	100	100	100
<b>Total</b>	<b>101</b>	<b>79,2</b>	<b>83,2</b>	<b>85,1</b>	<b>86,1</b>	<b>82,2</b>	<b>95,0</b>

De todo o anterior podemos concluír que:

- Partindo da cobertura do 86% que proporcionaban as estatísticas consolidadas ao comezo do plan conseguíuse un 95% de satisfacción final.
- De cara ao período 2022-2026 recuperáronse catro metas do plan 2012-2016: Incendios forestais; Montes veciñais e comunidades de montes; Estática e dinámica forestal. Superficies e repoboacións; Produción, distribución e consumo de enerxía.
- Cómpre desdobrar en dúas a meta sobre estática e dinámica da poboación.

## Informe de avaliación do PGE 2017-2021

### 1.2 Satisfacción da perspectiva de xénero

O artigo 6.3 da lei do plan recolle o establecido no 9 do Decreto legislativo 2/2015, do 12 de febreiro, polo que se aproba o Texto refundido das disposicións legais da Comunidade Autónoma en materia de igualdade, de xeito que as operacións e actividades estatísticas deberán ter en conta a perspectiva de xénero, concretando que as programadas nas que se recaden datos de persoas físicas débense recoller e difundir por sexo.

O punto de partida para comprobar como se satisfai a perspectiva de xénero son as 51 operacións e 56 actividades que, potencialmente, poderían ofrecer información con ese detalle. Delas, 38 e 40, respectivamente, estaban obrigadas a facelo, mentres que as 29 restantes poderían contribuír, aínda que non tiñan como referencia a individualizada de cada persoa. Non se inclúen nesta primeira análise dúas operacións de temática directamente vencellada co xénero, que se estudan separadamente no anexo III: Explotación do Rexistro galego de interrupcións voluntarias do embarazo e Estatística de violencia de xénero.

Logo de avaliar a perspectiva en cada estatística susceptible de difundir por sexo (anexo III), elabóranse os seguintes indicadores globais:

- **IndicadorXeneroTécnico:** porcentaxe de operacións cuxo proxecto recolle difusión por sexo. No denominador figuran as susceptibles de desagregación.
- **CoberturaMediaXeneroTécnico:** media das porcentaxes de información a difundir por sexo segundo o proxecto.
- **IndicadorXeneroDifusión:** porcentaxe de operacións e actividades con difusión por sexo. No denominador figuran as susceptibles de desagregación.
- **CoberturaMediaXeneroDifusión:** media das porcentaxes de información difundida efectivamente por sexo.

**Táboa 1.3 Indicadores globais da perspectiva de xénero**

Área	Posible detalle por xénero			Proxecto técnico (PT) Só calculado para operacións			Difusión efectiva		
	Total	OE	AE	PT con difusión por xénero	Indicador xénero técnico	Cobertura media	OE ou AE con difusión por xénero	Indicador xénero difusión	Cobertura media
Territorio, recursos e medio	1	1	0	0	0%	0%	0	0%	0%
Sociedade	74	36	38	28	78%	66%	65	88%	66%
Estrutura produtiva	17	8	9	8	100%	92%	12	71%	53%
Coñecemento e tecnoloxía	13	7	6	2	29%	26%	6	46%	35%
<b>Total</b>	<b>107</b>	<b>51</b>	<b>56</b>	<b>38</b>	<b>75%</b>	<b>62%</b>	<b>85</b>	<b>79%</b>	<b>58%</b>

*Nota: O total non coincide coa suma por área porque hai estatísticas en máis dunha. Tampouco se clasifican por área as non vencelladas directamente cunha meta: 9999-01-OE05 Sistema indicadores complementarios para o seguimento do PDR; 9999-03-AE05 Indicadores de contexto da economía galega; 9999-02-AE05 Indicadores de contexto do PDR; 0004-01-AE05 Panorama rural e urbano; 0004-02-AE05 Panorama dos sete grandes concellos; 0004-03-AE05 Distribución das características da poboación galega por cuadrícula de 1 km<sup>2</sup>; 8000-01-OE05 Indicadores de xénero.*



## Informe de avaliación do PGE 2017-2021

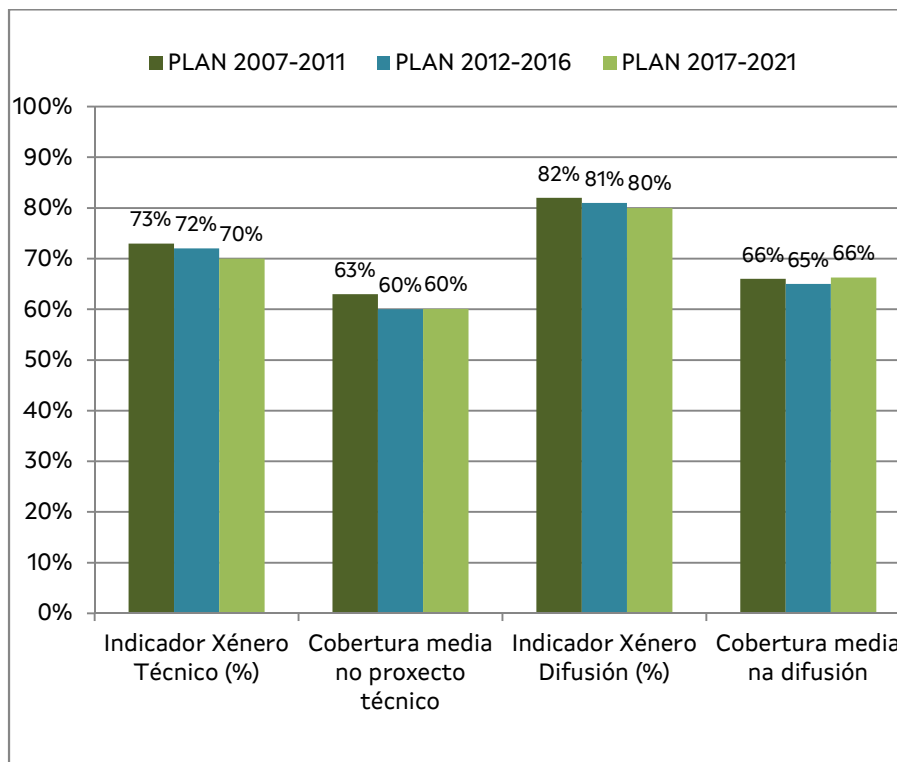
No caso das operacións, o proxecto técnico prevé desglosar por xénero o 75% das susceptibles de facelo, cunha cobertura media do 62%.

Por áreas temáticas, salienta a de estrutura produtiva, que acada o 100% e o 92% nos dous indicadores. A natureza dos contidos explica que a máis feble sexa a relacionada co territorio.

O 79% das operacións e actividades estatísticas capaces de publicar datos detallados por xénero o fan, cunha cobertura media do 58%, porcentaxes superadas na área de temática social.

Analizando os colectivos de operacións consolidadas nos tres últimos plans, obsérvase certa tendencia á estabilización das coberturas medias técnica e de difusión, acompañada de lixeiras diminucións nos outros dous indicadores, en parte polo incremento desta categoría de operacións.

**Gráfico 1.4 Evolución da perspectiva de xénero nas operacións consolidadas**



No anexo III analízanse con máis detalle a satisfacción da perspectiva de xénero e os resultados dos indicadores globais.

### 1.3 Satisfacción das liñas de actuación salientables

As liñas de actuación salientables son temas de interese xeral non concretados nas metas e que se satisfán con actuacións desenvolvidas dentro das actividades de interese estatístico (AIE) e con outras programadas ao efecto.

A súa finalidade é reforzar os obxectivos informativos do plan, profundando nas materias de demografía, estrutura sociolaboral, cohesión territorial, conxuntura económica e estrutura económica.

## Informe de avaliación do PGE 2017-2021

### LAS 1. Demografía

Durante a vixencia do plan executáronse dez actuacións estatísticas concretas para satisfacer esta LAS, que se concentraron nos primeiros anos.

**Táboa 1.4 Actuacións programadas para cumprir a LAS 1**

Actuacións	PEA 2017	PEA 2018	PEA 2019	PEA 2020	PEA 2021
Estudo das cargas poboacionais que soportan as diversas divisións territoriais	X				
Estudo do grao de urbanización nas seccións censuais	X				
Estudo da poboación residente en establecementos colectivos	X	X			
Estudo das cifras poboacionais de referencia en 1 de xullo de cada ano	X				
Estudo para relacionar distintas bases de datos sociodemográficas dispoñibles no IGE	X	X			
Análise de indicadores derivados nas proxeccións demográficas		X			
Estudo da hipótese migratoria nas proxeccións de poboación			X		
Estudo de indicadores migratorios			X		
<b>Actuacións englobadas na AIE09. Análise estatística da poboación e dos fogares</b>					
Análise das proxeccións de poboación en Galicia	X				
Informe sobre as cifras de poboación	X	X	X	X	X

### LAS 2. Estrutura sociolaboral

A estrutura sociolaboral como liña salientable abordouse coas catro actuacións da táboa seguinte, todas realizadas no ano previsto, agás a terceira, sen avances significativos no 2020 e completada no derradeiro programa.

**Táboa 1.5 Actuacións programadas para cumprir a LAS 2**

Actuacións	PEA 2017	PEA 2018	PEA 2019	PEA 2020	PEA 2021
Estudo de extensións na información recibida da S.S	X	X			
Estudo da proxección de taxas de actividade			X		
Análise lonxitudinal na mostra continua de vidas laborais			X	X *	X
Estudo para a descomposición da fenda salarial				X	

\* Non se avanzou neste estudo.

### LAS 3. Estrutura sociocultural

Non se levaron a cabo actuacións específicas que contribuíran a satisfacer este obxectivo.

## Informe de avaliación do PGE 2017-2021

### LAS 4. Cohesión territorial

Para estudar a cohesión territorial programouse unha actuación nos dous primeiros anos e tres actividades de periodicidade anual. Os panoramas incluíronse en todos os programas e a distribución da poboación por cuadrícula de 1 km<sup>2</sup> incorporouse no 2020.

**Táboa 1.6 Actuacións programadas para cumprir a LAS 4**

Actuacións	PEA 2017	PEA 2018	PEA 2019	PEA 2020	PEA 2021
Estudo xeolocalización das empresas sediadas en Galicia	X	X			
<b>Actividades estatísticas</b>					
0004-01-AE05 Panorama rural e urbano	X	X	X	X	X
0004-02-AE05 Panorama dos sete grandes concellos	X	X	X	X	X
0004-03-AE05 Distribución espacial das características da poboación de Galicia por cuadrícula de 1 km <sup>2</sup>				X	X

### LAS 5. Conxuntura económica

Para seguir profundando na análise da conxuntura económica abordáronse once actuacións, seis con regularidade e dentro da actividade de interese estatístico AIE13.

**Táboa 1.7 Actuacións programadas para cumprir a LAS 5**

Actuacións	PEA 2017	PEA 2018	PEA 2019	PEA 2020	PEA 2021
Estudo da relación entre fontes conxunturais e estruturais nas contas económicas de Galicia	X	X	X		
Previsión do crecemento do PIB trimestral de Galicia	X				
Migración de TRAMO-SEATS a JDemetra+			X		
Estudo das vacantes nas empresas galegas e do grao de utilización da capacidade produtiva do sector servizos				X	X
Análise da dispoñibilidade de nova información sobre prezos para a contabilidade trimestral					X
<b>Actuacións englobadas na AIE13. Análise estatística da conxuntura económica</b>					
Informe sobre a enquisa trimestral de custo laboral	X	X	X	X	X
Informe sobre afiliacións á Seguridade Social	X	X	X	X	X
Informe sobre comercio exterior	X	X	X	X	X
Informe sobre o índice de comercio polo miúdo	X	X	X	X	X
Informe sobre o índice de produción industrial	X	X	X	X	X
Informe sobre os indicadores de actividade e do VEB do sector servizos	X	X	X	X	X

## Informe de avaliación do PGE 2017-2021

### LAS 6. Estrutura económica

A estrutura económica como liña de actuación salientable tratouse con quince actuacións, cinco encadradas na AIE14, que se programa para elaborar estudos sobre sectores específicos.

O 2017 foi especialmente produtivo, con cinco actuacións que se completaron ca análise do sector téxtil, confección e calzado.

**Táboa 1.8 Actuacións programadas para cumprir a LAS 6**

Actuacións	PEA 2017	PEA 2018	PEA 2019	PEA 2020	PEA 2021
Estimación da renda municipal dos fogares. Fontes para a estimación en base 2010 e enlace de series	X				
Estudo das contas por sectores institucionais	X	X			
Análise dos fluxos co resto das CC.AA. dos principais produtos	X				
Escenario macroeconómico de Galicia a curto prazo	X				
Crecemento potencial e output gap de Galicia	X				
Emprego asociado ao PIB municipal		X	X		
Estudo sobre a redución dos tempos de publicación das contas do sector fogares			X		
Estudo sobre a formación bruta de capital fixo por sector institucional e tipo de activo			X	X	X
Estudo da implantación de datos económicos no directorio de empresas e unidades locais de Galicia				X	X
Estudo de métodos e fontes estatísticas para elaborar unha análise do sector do deporte.					X
Actuacións englobadas na AIE14. Análise estatística de sectores produtivos e da estrutura económica en xeral					
Análise da cadea forestal				X	
Análise da minería e fabricación de produtos minerais non metálicos		X			
Análise do sector agroalimentario			X		
Análise do sector da automoción					X
Análise do sector téxtil, confección e calzado	X				

### 2. Avaliación dos obxectivos instrumentais

O plan establecía seis obxectivos instrumentais relacionados cos procesos para organizar, recoller, elaborar e difundir información, para abordar con actividades de interese estatístico. No seu período de vixencia non se programou ningunha relacionada co sexto sobre consolidación e profesionalización dos órganos estatísticos sectoriais.

## Informe de avaliación do PGE 2017-2021

### Obxectivo instrumental 1. O IGE implantará unha política de formación profesional continua para o persoal estatístico da Comunidade Autónoma

Para cumprilo programáronse dúas actuacións na AIE01. O curso de novas ferramentas de Big Data ofreceuse no 2020, pero a EGAP non o incluíu no programa formativo dese ano.

**Táboa 2.1 Actuacións programadas para cumprir o obxectivo instrumental 1**

Actuacións englobadas na AIE01 Perfeccionamento profesional do sistema estatístico de Galicia	PEA 2017	PEA 2018	PEA 2019	PEA 2020	PEA 2021
Curso sobre introdución ás novas ferramentas de Big Data para analizar datos				X*	X
Outras actuacións formativas para o perfeccionamento profesional do sistema estatístico de Galicia	X*	X*	X**	X*	X*

\* Non se realizaron ou completaron as actuacións.

\*\* Impartíuse un seminario sobre uso das webs das oficinas estatísticas europea, estatal e autonómica.

### Obxectivo instrumental 2. Realizarase investigación estatística e cooperarase coa comunidade científica e outras institucións para mellorar métodos e procedementos

Este obxectivo cubriuse programando sete actuacións, unha anual dentro da AIE02 e seis de relacións externas, que se materializaron actualizando o observatorio transfronteirizo Galicia-Norte de Portugal e participando en grupos de traballo con outras institucións.

**Táboa 2.2 Actuacións programadas para cumprir o obxectivo instrumental 2**

Actuacións englobadas na AIE02 I+D+i na actividade estatística	PEA 2017	PEA 2018	PEA 2019	PEA 2020	PEA 2021
Prácticas de estudantes do máster interuniversitario en técnicas estatísticas	X*	X	X	X	X
<b>Actuacións englobadas na AIE03 Relacións externas en materia de estatística</b>					
Actualización do observatorio transfronteirizo Galicia-Norte de Portugal	X**		X	X	X
Grupo de traballo do CITE sobre análise de métodos de estimación e fontes estatísticas nas contabilidades rexionais de España e dos institutos estatísticos das CC.AA			X	X	
Grupo de traballo do CITE sobre métodos de contabilidade rexional SEC 2010: CRE-Sistema de contas económicas dos órganos centrais de estatística das CC.AA		X			
Grupo de traballo do CITE sobre métodos e fontes para estimar as ramas industriais non manufactureiras nos sistemas de contas económicas do INE e das CC.AA					X
Grupo de traballo do CITE: Nodo de interoperabilidade estatística (interSTAT)					X***
Grupo de traballo do grupo institucional de CC.AA. Indicadores Axenda 2030 para o desenvolvemento sostible				X	X

\* Non houbo demandantes.

\*\* Non se actualizou.

\*\*\* Non se realizaron actuacións.

## Informe de avaliación do PGE 2017-2021

### Obxectivo instrumental 3. Intensificarase o uso estatístico das fontes administrativas e estableceranse procedementos de colaboración entre as persoas propietarias e as autoridades estatísticas para garantir a calidade da información

En relación con este obxectivo executouse unha actuación dentro das de interese estatístico AIE05.

**Táboa 2.3 Actuacións programadas para cumprir o obxectivo instrumental 3**

Actuacións englobadas na AIE05 Catalogación e difusión da información estatística	PEA 2017	PEA 2018	PEA 2019	PEA 2020	PEA 2021
Recompilación e difusión de resultados estatísticos de Galicia	X	X	X		X

Nos anos 2017 e 2018 tamén se abordou dentro da LAS1 un estudo para relacionar as bases de datos do IGE, que foi a orixe dunha base sociodemográfica construída con diversas fontes administrativas e estatísticas e que se incorporou ao PEA 2019 dentro da AIE06 sobre tecnoloxías da información e das comunicacións para o proceso estatístico. O paso seguinte foi programar unha explotación de dita base: 0004-03-AE05 Distribución das características da poboación de Galicia por cuadrícula de 1 km<sup>2</sup>.

No 2017 empregouse a mesma LAS para realizar un estudo sobre cargas poboacionais soportadas no territorio, que afondaba na combinación de fontes administrativas e que tamén evolucionou cara a unha programación regular coa actividade: 2102-04-AE06 Carga de poboación estacional dos concellos de Galicia. Un estudo realizado entre 2017 e 2018 sobre extensións na información recibida da Seguridade Social, agora dentro da LAS 2, e outro de 2021 relacionado coa estimación da renda municipal dos fogares tamén contribuíron á consecución deste obxectivo.

Na idoneidade de empregar información administrativa, cabe mencionar a substitución da enquisa sobre prezos do leite do plan 2012-2016, por unha operación baseada na explotación do rexistro de prezos declarados polos compradores, que aliviou a carga de resposta do sector.

Por outra banda, a porcentaxe de actividades de tipo "aproveitamento" consolidadas no 2021, é dicir, as explotacións de rexistros, sistemas de información, directorios ou microdatos, que non precisan da colaboración cidadá, aproxímase ao 60%, tres puntos por riba da do plan anterior. De sumar a este colectivo as de síntese, que supúñan algo máis do 21% e que tampouco implican molestias directas aos informantes, pódese concluír que só un 19% das estatísticas consolidadas precisaban da toma directa de datos.

**Táboa 2.4. Operacións e actividades consolidadas segundo a súa tipoloxía**

Tipo de actividade	Nº consolidadas	%
Aproveitamento	88	59,5%
Síntese	32	21,6%
Outros (exhaustiva, enquisa por mostraxe ou toma directa de datos)	28	18,9%
<b>Total</b>	<b>148</b>	

## Informe de avaliación do PGE 2017-2021

En liña con este obxectivo e para reutilizar datos e non duplicar información, asináronse diversos acordos:

- INE/IGE, sobre cooperación estatística e intercambio de información.
- Ministerio de Universidades/IGE, de cesión de datos.
- INE/Consellería de Sanidade/IGE, sobre estatísticas de movemento natural da poboación e defuncións por causa da morte.
- AMTEGA/IGE, para optimizar operacións estatísticas no ámbito da sociedade da información.
- INE/IGE, para realizar a enquisa de poboación activa.
- INE/AMTEGA/IGE, para eliminar duplicidades no ámbito do uso das tecnoloxías de información no sector empresas.
- Tesourería Xeral da Seguridade Social/Instituto Social da Mariña/Comunidade Autónoma, en materia estatística,
- Ministerio de Agricultura, Pesca e Alimentación/Comunidade Autónoma, en materia estatística.
- Instituto de Estudo do Territorio/IGE, para intercambiar información da cuadrícula de poboación na costa de Galicia.

Tamén se negociaron dous convenios coa Administración da Seguridade Social e a Axencia Estatal de Administración Tributaria sobre pensións e comercio exterior, que se asinaron no primeiro trimestre de 2022.

### Obxectivo instrumental 4. Utilizaranse as fontes xa existentes para evitar que se dupliquen as solicitudes de información

Este obxectivo reforza ao instrumental 3 de intensificar o uso de fontes administrativas, ordenando que, antes de procurar novos datos, se comprobe se os dispoñibles cobren os obxectivos informativos. Programáronse as seguintes actuacións relacionadas con el:

**Táboa 2.5. Actuacións programadas para cumprir o obxectivo instrumental 4**

Actuacións englobadas na AIE05 Catalogación e difusión da información estatística	PEA 2017	PEA 2018	PEA 2019	PEA 2020	PEA 2021
A enerxía en Galicia		X	X	X	X
Anuario de estatísticas sociolaborais	X	X	X	X	X
Anuario de pesca	X	X			
Folgas e peches patronais	X	X	X	X	X
Indicadores de infancia e adolescencia			X	X	
Indicadores estatísticos da Axenda 2030 para o Desenvolvemento Sostible en Galicia				X	X
Recompilación e difusión de resultados estatísticos sobre Galicia	X	X	X	X	X
<b>Actuacións englobadas na AIE06 Tecnoloxías da información e das comunicacións para o proceso estatístico</b>					
Desenvolvemento dunha base de datos sociodemográfica empregando fontes administrativas e estatísticas			X		

## Informe de avaliación do PGE 2017-2021

### Obxectivo instrumental 5. Aproveitarase o desenvolvemento das tecnoloxías da información e as comunicacións para optimizar as formas tradicionais de recollida e difusión de información e para explorar a potencialidade das novas fontes de información masiva

En relación con este obxectivo programáronse catorce actuacións, once dependentes da AIE05 e que se corresponden con publicacións-recompilacións de periodicidade anual, ou con sistemas de indicadores que se nutren de diversas fontes. En ambos casos, o interface empregado na súa elaboración facilita o acceso dos usuarios. As outras tres actuacións englobábase na AIE06 sobre tecnoloxías da información e das comunicacións para o proceso estatístico e son de carácter descontinuo.

**Táboa 2.6. Actuacións programadas para cumprir o obxectivo instrumental 5**

Actuacións englobadas na AIE05 Catalogación e difusión da información estatística	PEA 2017	PEA 2018	PEA 2019	PEA 2020	PEA 2021
A realidade da muller galega	X	X	X	X	X
Atlas estatístico comarcal	X	X	X	X	X
Banco de datos territorial	X	X	X	X	X
Boletín de conxuntura	X	X	X	X	X
Datos estatísticos básicos de Galicia	X	X	X	X	X
Galicia en cifras	X	X	X	X	X
Indicadores do mercado laboral	X	X	X	X	X
Indicadores Europa 2020*	X	X	X	X	X
Información estatística sobre a cadea forestal-madeira			X	X	X
Portal estatístico para o mundo educativo	X				
Actuacións englobadas na AIE06 Tecnoloxías da información e das comunicacións para o proceso estatístico					
Aplicacións para a mellora da difusión empregando o paquete R	X	X			
Desenvolvemento dunha base de datos sociodemográfica empregando diversas fontes administrativas e estatísticas			X		
Novas ferramentas de difusión de información estatística empregando R-Markdown e R-Shiny					X

\*Antes Indicadores estruturais da Unión Europea.

### 3. Avaliación dos obxectivos de calidade

Estes obxectivos seguen o Código de conduta para as estatísticas europeas, adoptado polo Comité do Sistema Estatístico Europeo o 28 de setembro de 2011 e revisado no 2017: [http://www.ige.eu/estatico/pdfs/s6/codigo\\_boas\\_practicas.pdf](http://www.ige.eu/estatico/pdfs/s6/codigo_boas_practicas.pdf)

Para avalialos, o IGE elabora, de acordo coa ESS Guidelines for the implementation of the ESS Quality and performance indicators (QPI), un conxunto de indicadores, que se ordenan



## Informe de avaliación do PGE 2017-2021

polo principio ao que fan referencia, se calculan anualmente para cada estatística e se difunden no inventario:

- Indicadores de puntualidade e oportunidade (TP)
  - TP1 e TP2. Indicadores de oportunidade
  - TP3 e TP4. Indicadores de puntualidade
- Indicadores de coherencia e comparabilidade (CC)
  - CC2. Lonxitude das series comparables
- Indicadores de relevancia (R)
  - R1. Indicador de relevancia
- Indicadores de accesibilidade e claridade (AC)
  - AC1. Ligazón única e exclusiva
  - AC2. Notas metodolóxicas

### Obxectivo de calidade 1. Relevancia: as estatísticas deseñaranse consonte as necesidades das persoas usuarias. Analizaranse o seu interese e utilidade

Para avaliar a relevancia emprégase como indicador unha variable discreta que recolle, nunha escala de cero a máis de tres, maior valor cando a operación ou actividade:

- É indispensable para cubrir metas ou perspectivas.
- Está consolidada.
- Achega información estatística sobre Galicia non dispoñible noutras contornas.

A táboa seguinte amosa que a metade das estatísticas programadas acadaron dous puntos nesta escala e que as de relevancia extraordinaria non superaron o 2%.

**Táboa 3.1. Actividades e operacións segundo a súa relevancia**

	PEA 2017	PEA 2018	PEA 2019	PEA 2020	PEA 2021	PGE 2017-2021
Sen relevancia	1%*	0%	0%	0%	0%	0%
Pouca relevancia	20%	23%	24%	25%	28%	24%
Relevancia media	54%	52%	51%	50%	51%	52%
Moita relevancia	21%	22%	22%	22%	19%	21%
Relevancia extraordinaria	2%	1%	2%	2%	2%	2%

\*Correspóndese coa operación en implantación 3801-05 Enquisa a empresas multilocalizadas, non difundida

En relación con este obxectivo de calidade programáronse anualmente os indicadores de perspectiva xénero dos orzamentos xerais da Comunidade Autónoma.

**Táboa 3.2. Actuacións programadas para cumprir o obxectivo de calidade 1**

Actuacións englobadas na AIE15 Apoio estatístico a redacción dos orzamentos xerais e outra normativa	PEA 2017	PEA 2018	PEA 2019	PEA 2020	PEA 2021
Indicadores estatísticos de perspectiva de xénero nos orzamentos xerais	X	X	X	X	X

Os resultados de relevancia permitiron mellorar e ampliar as metas do plan 2022-2026.

## Informe de avaliación do PGE 2017-2021

### Obxectivo de calidade 2. Precisión e fiabilidade: as estatísticas tentarán reflectir a realidade axeitadamente. Avanzarase na validación das operacións estatísticas

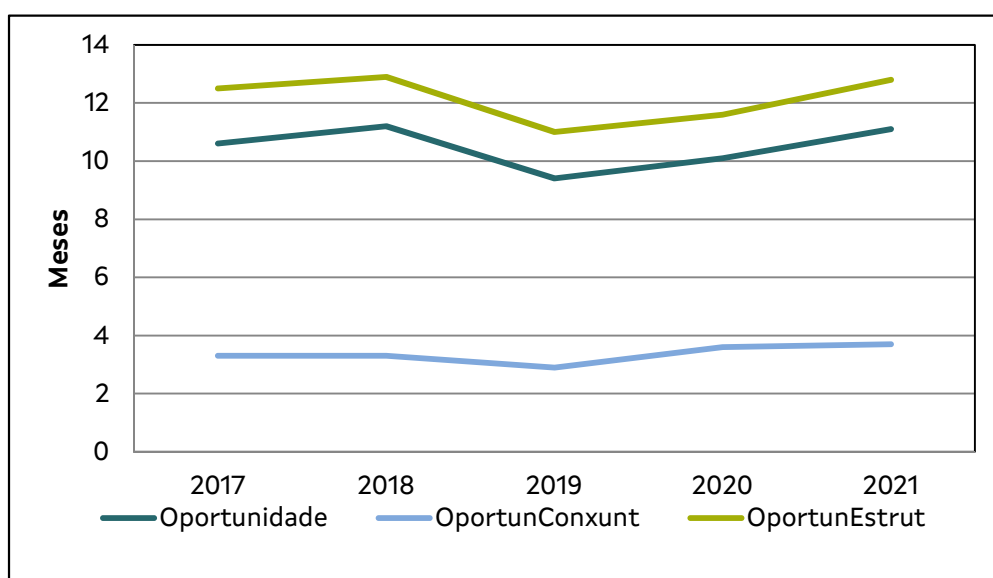
Traballouse na procura dun novo indicador para medir a precisión nas operacións e actividades con rexistro de valores provisionais ou predicións. Trátase de analizar en que medida se apartan ditos valores dos definitivos, usando o test de Wilcoxon, que detecta se existen diferenzas significativas entre os pares de datos, para cada período de referencia.

### Obxectivo de calidade 3. Oportunidade e puntualidade: as estatísticas divulgaranse consonte un calendario e seguindo as recomendacións europeas sobre a súa comunicación

En relación con este obxectivo elabóranse indicadores de oportunidade conxuntural e estrutural, tanto para datos provisionais (TP1) como definitivos (TP2), por estatística e programa. Para medir os resultados das consellerías e do sistema estatístico no seu conxunto, o indicador de oportunidade calcúlase como media ponderada das oportunidades das correspondentes operacións e actividades, agrupadas en estruturais ou conxunturais, pero sen diferenciar entre TP1 e TP2.

A partir deste procedemento, a oportunidade media no plan foi de 10 meses, como resultado dunha media de 3 meses de desfase entre datas de referencia e difusión nas estatísticas conxunturais e de 12 nas estruturais.

**Gráfico 3.1. Evolución dos indicadores de oportunidade 2017-2021**



A puntualidade das operacións e actividades mídese cos indicadores TP3 (nº de meses de retraso) e TP4 (% de puntualidade), que reflicte a porcentaxe de difusión incluídas na programación que se axustaron ao calendario deseñado.

No plan, o número de meses de retraso acadou un valor medio de 3, resultado que está moi influenciado pola non publicación reiterada de resultados dalgunhas estatísticas e a conseguinte acumulación de meses de retraso. A porcentaxe de puntualidade media para o sistema estatístico foi do 72%.

## Informe de avaliación do PGE 2017-2021

Este segundo indicador de puntualidade está moi relacionado co clásico de calendario, que se emprega no seguimento dos programas e que mide a puntualidade na publicación de resultados. No 2019 fíxose un estudo para medir a súa a correlación e outras cuestións vencelladas coa calidade e o inventario<sup>2</sup>.

Dentro deste obxectivo de calidade encádranse catro actuacións, a primeira completouse cos dous programas iniciais a as tres restantes, que tamén apuntan ao de calidade 6, consideráronse desde o 2019.

**Táboa 3.3. Actuacións programadas para cumprir o obxectivo de calidade 3**

Actuacións englobadas na AIE05 Catalogación e difusión da información estatística	PEA 2017	PEA 2018	PEA 2019	PEA 2020	PEA 2021
Introducir no calendario de publicacións do IGE os resultados das actuacións nas actividades de interese estatístico	X	X			
Actuacións englobadas na AIE08 Inventario, programación, seguimento e avaliación da actividade estatística. Plan de calidade					
Informe de seguimento do PEA 2018			X		
Informe de seguimento do PEA 2019				X	
Informe de seguimento do PEA 2020					X

**Obxectivo de calidade 4. Coherencia e comparabilidade: as estatísticas realizaranse sobre a base de normas comúns con respecto ao alcance, definicións, unidades e clasificacións. Promoveranse a normalización e a homoxeneidade de métodos que permitan comparar a información proporcionada polo sistema estatístico de Galicia con respecto ao estatal e ao europeo**

O indicador usado desde 2018 para avaliar este obxectivo é a lonxitude da serie comparable (CC2), que se calcula por estatística e anualidade.

**Táboa 3.4 Lonxitudes medias (meses)**

	PEA 2017	PEA 2018	PEA 2019	PEA 2020	PEA 2021
Media operacións estatísticas	-	14,4	15,3	16,3	17,1
Media actividades estatísticas	-	12,9	13,6	14,3	14,4
<b>Media total</b>	<b>-</b>	<b>13,8</b>	<b>14,6</b>	<b>15,5</b>	<b>16,0</b>

A lonxitude media das series avaliadas crece co tempo, aínda que non se consegue sumar un punto cada ano por mor das que non publican datos. Ademais, traballouse na obtención dun novo indicador de coherencia (CC3), complementario do CC2 e que se calcula coma porcentaxe de series sen valores atípicos<sup>3</sup>.

O emprego desta medida de calidade puxo de manifesto no 2020 algúns destes valores vencellados coa Covid19:

<sup>2</sup> O inventario de operacións e actividades estatísticas. Indicadores de calidade. *XIV Congreso Galego de Estatística e Investigación de Operacións*. Vigo, outubro de 2019.

<sup>3</sup> Considerando como valor atípico o que que non se atope no intervalo [Q1 -1,5 RIC, Q3 + 1,5 RIC]. (Nota: Q1, Q3: 1º e 3º cuartís, RIC= Q3 - Q1).

## Informe de avaliación do PGE 2017-2021

- O índice de confianza do consumidor sufriu un descenso do 142% no segundo trimestre.
- O índice mensual de produción industrial baixou un 40% en abril.
- As sociedades mercantís constituídas diminuíron o 72% en abril.
- As presentacións na sede electrónica da Xunta aumentaron notablemente.

Este obxectivo de calidade tamén se abordou programando as actuacións da táboa 3.5.

**Táboa 3.5. Actuacións programadas para cumprir o obxectivo de calidade 4**

Actuacións englobadas na AIE07 Normalización na actividade estatística	PEA 2017	PEA 2018	PEA 2019	PEA 2020	PEA 2021
Tradución da Clasificación nacional de educación (CNED)				X*	X
Tradución do Código de conduta das estatísticas europeas				X	
Tratamento do segredo estatístico e da calidade da difusión	X*				

\* Non se realizou.

### Obxectivo de calidade 5. Accesibilidade: as estatísticas difundiranse nun sitio web específico, doadamente accesible, acompañadas de metadatos

Para medir a accesibilidade úsanse os indicadores AC1. Ligazón única e exclusiva e AC2. Notas metodolóxicas, ambos de tipo binario e calculados anualmente por operación e actividade.

Case o 80% das estatísticas pódense consultar nunha ligazón única e exclusiva, porcentaxe que baixa a valores próximos ao 60% cando estamos a falar de difusión con notas metodolóxicas. Os dous indicadores son estables e as súas variacións están relacionadas coa programación ou non de operacións de periodicidade distinta da anual, ou con cambios na estrutura da Xunta e modificacións nas webs dos organismos responsables.

**Táboa 3.6. Estatísticas con ligazón única e exclusiva (AC1)**

	PEA 2017	PEA 2018	PEA 2019	PEA 2020	PEA 2021
Operacións estatísticas	76,3%	77,4%	77,1%	76,1%	75,3%
Actividades estatísticas	80,7%	83,3%	82%	83,6%	81,8%
<b>Total</b>	<b>78,1%</b>	<b>79,9%</b>	<b>79,2%</b>	<b>79,2%</b>	<b>78,1%</b>

**Táboa 3.7. Estatísticas que xuntan notas metodolóxicas (AC2)**

	PEA 2017	PEA 2018	PEA 2019	PEA 2020	PEA 2021
Operacións estatísticas	67,5%	69,0%	68,7%	70,5%	68,2%
Actividades estatísticas	40,4%	43,3%	45,9%	45,9%	45,5%
<b>Total</b>	<b>56,2%</b>	<b>58,3%</b>	<b>59%</b>	<b>60,4%</b>	<b>58,3%</b>

A porcentaxe de operacións con metodoloxía accesible no seu espazo de difusión é superior á das actividades. Isto débese a que as primeiras xa teñen de seu proxecto técnico publicado no inventario do IGE, así que o indicador só está a medir se dito documento está dispoñible á carón dos resultados difundidos.

## Informe de avaliación do PGE 2017-2021

Para reforzar a accesibilidade tamén se programou e executou completamente a actuación da táboa seguinte.

**Táboa 3.8. Actuacións programadas para cumprir o obxectivo de calidade 5**

Actuacións englobadas na AIE05 Catalogación e difusión da información estatística	PEA 2017	PEA 2018	PEA 2019	PEA 2020	PEA 2021
Recompilar e difundir resultados estatísticos de Galicia	X	X	X	X	X

### Obxectivo de calidade 6. Transparencia: reforzase a transparencia das estatísticas

O indicador AC2 de notas metodolóxicas está vencellado con este obxectivo, pois a transparencia consiste na exposición ou posibilidade de coñecer o que acontece cos datos.

Foron trece as actuacións que apuntaban a el, desde ampliar o calendario de difusión ata render contas cos informes de seguimento do plan e dos programas. A transparencia tamén se veu reforzada pola redacción de cinco novos proxectos técnicos e do anteprojecto do plan 2022-2026.

**Táboa 3.9. Actuacións programadas para cumprir o obxectivo de calidade 6**

Actuacións englobadas na AIE05 Catalogación e difusión da información estatística	PEA 2017	PEA 2018	PEA 2019	PEA 2020	PEA 2021
Introducir no calendario do IGE os resultados das actividades de interese estatístico	X	X			
Actuacións englobadas na AIE08 Inventario, programación, seguimento e avaliación da actividade estatística. Plan de calidade					
Informe de avaliación do PGE 2012-2016	X				
Informe de seguimento do PEA 2016	X				
Informe de seguimento do PEA 2017		X			
Informe de seguimento do PEA 2018			X		
Informe de seguimento do PEA 2019				X	
Informe de seguimento do PEA 2020					X
Redacción do anteprojecto de Lei do PGE 2022-2026					X
Actuacións englobadas na AIE16 Redacción de proxectos técnicos de operacións estatísticas					
Distribución espacial das características da poboación de Galicia por cuadrícula de 1 km <sup>2</sup>					X
Escenario macroeconómico de Galicia a curto prazo			X		
Estatística das fianzas dos alugueiros			X		
Indicadores de infancia e adolescencia	X				
Tributos propios e cedidos xestionados pola C.A	X*				

\* Non se avanzou na redacción do proxecto.

## Informe de avaliación do PGE 2017-2021

### 4. Avaliación do plan mediante o seguimento dos programas anuais

#### 4.1 Programación, execución e calendario ao longo dos programas

No terceiro anexo da Lei do PGE 2017-2021 figuran as 76 operacións e 41 actividades estatísticas consolidadas, que constitúen o punto de partida do inventario de actividades, marco do que se seleccionan as dos programas e ao que se van sumando as novas. O inventario acabou por albergar ao remate do plan 171 estatísticas (92 operacións e 79 actividades).

**Táboa 4.1 Operacións e actividades programadas**

	Programas estatísticos anuais					Plan
	2017	2018	2019	2020	2021	
<b>Número programadas</b>	<b>137</b>	<b>144</b>	<b>144</b>	<b>149</b>	<b>151</b>	<b>171</b>
Operacións	80	84	83	88	85	92
Actividades estatísticas	57	60	61	61	66	79
<b>Ratio programa/inventario final (%)</b>	<b>80,1</b>	<b>84,2</b>	<b>84,2</b>	<b>87,1</b>	<b>88,3</b>	
Operacións	87,0	91,3	90,2	95,7	92,4	
Actividades estatísticas	72,2	75,9	77,2	77,2	83,5	

**Táboa 4.2 Operacións e actividades programadas por departamento**

Departamento	2017		2018		2019		2020		2021		Plan	
	OE	AE	OE	AE	OE	AE	OE	AE	OE	AE	OE	AE
Presidencia	4	3	4	3	4	3	4	3	4	3	4	3
Vicepres.1ª e Consellería de Presidencia, Xustiza e Turismo	4	4	4	4	4	4	3	4	3	4	4	4
Vicepres.2ª e Consellería de Economía, Empresa e Innovación	0	0	0	1	0	1	0	1	0	1	0	1
Consellería de Facenda e Administración Pública	1	0	1	0	1	0	1	0	1	0	1	0
Consellería de Medio Ambiente, Territorio e Vivenda	4	3	4	3	4	3	4	3	4	3	4	3
Consellería de Infraestruturas e Mobilidade	2	0	2	0	2	0	2	0	2	0	2	0
Consellería de Cultura, Educación e Universidade	2	1	3	1	2	1	3	1	3	1	3	1
Consellería de Emprego e Igualdade	13	4	13	4	13	4	13	4	13	4	13	4
Consellería de Sanidade	10	1	10	1	10	1	10	1	10	1	10	1
Consellería de Política Social	5	1	5	1	5	1	6	0	6	0	6	0
Consellería do Medio Rural	11	5	11	5	11	5	11	5	12	7	12	7
Consellería do Mar	2	3	3	2	2	2	3	2	2	2	3	3
Instituto Galego de Estatística	24	33	26	36	27	37	30	38	27	41	32	53
<b>Total</b>	<b>80</b>	<b>57</b>	<b>84</b>	<b>60</b>	<b>83</b>	<b>61</b>	<b>88</b>	<b>61</b>	<b>85</b>	<b>66</b>	<b>92</b>	<b>79</b>

*Nota: As estatísticas poden ter máis dun responsable e a suma por departamentos non coincidir co total.*

## Informe de avaliación do PGE 2017-2021

**Táboa 4.3 Ratios de operacións e actividades programadas sobre inventariadas**

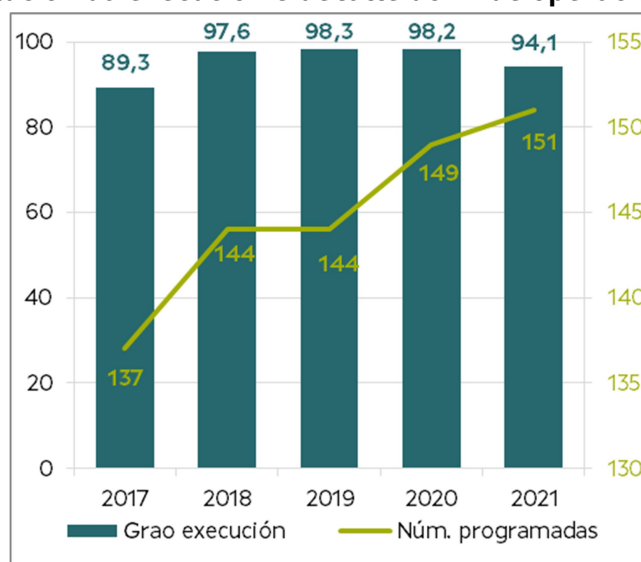
Departamento	2017		2018		2019		2020		2021	
	Nº	Ratio (%)	Nº	Ratio (%)	Nº	Ratio (%)	Nº	Ratio (%)	Nº	Ratio (%)
Presidencia	7	100	7	100	7	100	7	100	7	100
Vicepres.1ª e Consellería de Presidencia, Xustiza e Turismo	8	100	8	100	8	100	7	87,5	7	87,5
Vicepres.2ª e Consellería de Economía, Empresa e Innovación	0	0	1	100	1	100	1	100	1	100
Consellería de Facenda e Administración Pública	1	100	1	100	1	100	1	100	1	100
Consellería de Medio Ambiente, Territorio e Vivenda	7	100	7	100	7	100	7	87,5	7	87,5
Consellería de Infraestruturas e Mobilidade	2	100	2	100	2	100	2	100	2	100
Consellería de Cultura, Educación e Universidade	3	75	4	100	3	75	4	100	4	100
Consellería de Emprego e Igualdade	17	100	17	100	17	100	17	100	17	100
Consellería de Sanidade	11	100	11	100	11	100	11	100	11	100
Consellería de Política Social	6	100	6	100	6	100	6	100	6	100
Consellería do Medio Rural	16	84,2	16	84,2	16	84,2	16	84,2	19	100
Consellería do Mar	5	83,3	5	83,3	4	66,7	5	83,3	4	66,7
Instituto Galego de Estatística	57	67,1	62	72,9	64	75,3	68	80	68	80,0
<b>Total</b>	<b>137</b>	<b>80,1</b>	<b>144</b>	<b>84,2</b>	<b>144</b>	<b>84,2</b>	<b>149</b>	<b>87,1</b>	<b>151</b>	<b>88,3</b>

*Nota: As estatísticas poden ter máis dun responsable e a suma por departamento non coincidir co total.*

### Grao de execución dos programas

O grao de execución aumentou nos programas intermedios do plan, especialmente no 2018, e mantívose por riba do 97% nos dous seguintes

**Gráfico 4.1 Evolución da execución e detalle do nº de operacións e actividades**



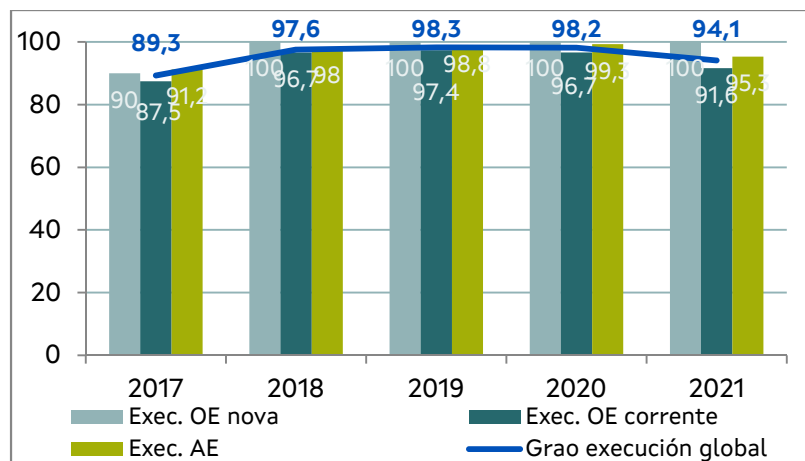
## Informe de avaliación do PGE 2017-2021

**Táboa 4.4 Detalle da execución e das operacións e actividades**

	Programas estatísticos anuais				
	2017	2018	2019	2020	2021
<b>Número de programadas</b>	<b>137</b>	<b>144</b>	<b>144</b>	<b>149</b>	<b>151</b>
Operacións	80	84	83	88	85
Operacións novas	5	2	4	3	1
Operacións correntes	75	82	79	85	84
Actividades estatísticas	57	60	61	61	66
<b>Grao de execución (%)</b>	<b>89,3</b>	<b>97,6</b>	<b>98,3</b>	<b>98,2</b>	<b>94,1</b>
Operacións	88,0	97,3	98,0	97,4	93,3
Operacións novas	90,0	100	100	100	100
Operacións correntes	87,5	96,7	97,4	96,7	91,6
Actividades estatísticas	91,2	98,0	98,8	99,3	95,3

As operacións novas e as actividades estatísticas acadan valores máis altos. As primeiras executáronse completamente nos catro últimos programas, o que garda relación cunha programación (en implantación ou reestruturación) que supón certa madurez.

**Gráfico 4.2 Detalle da evolución da execución das operacións e actividades**



**Táboa 4.5 Grao de execución global e por consellerías**

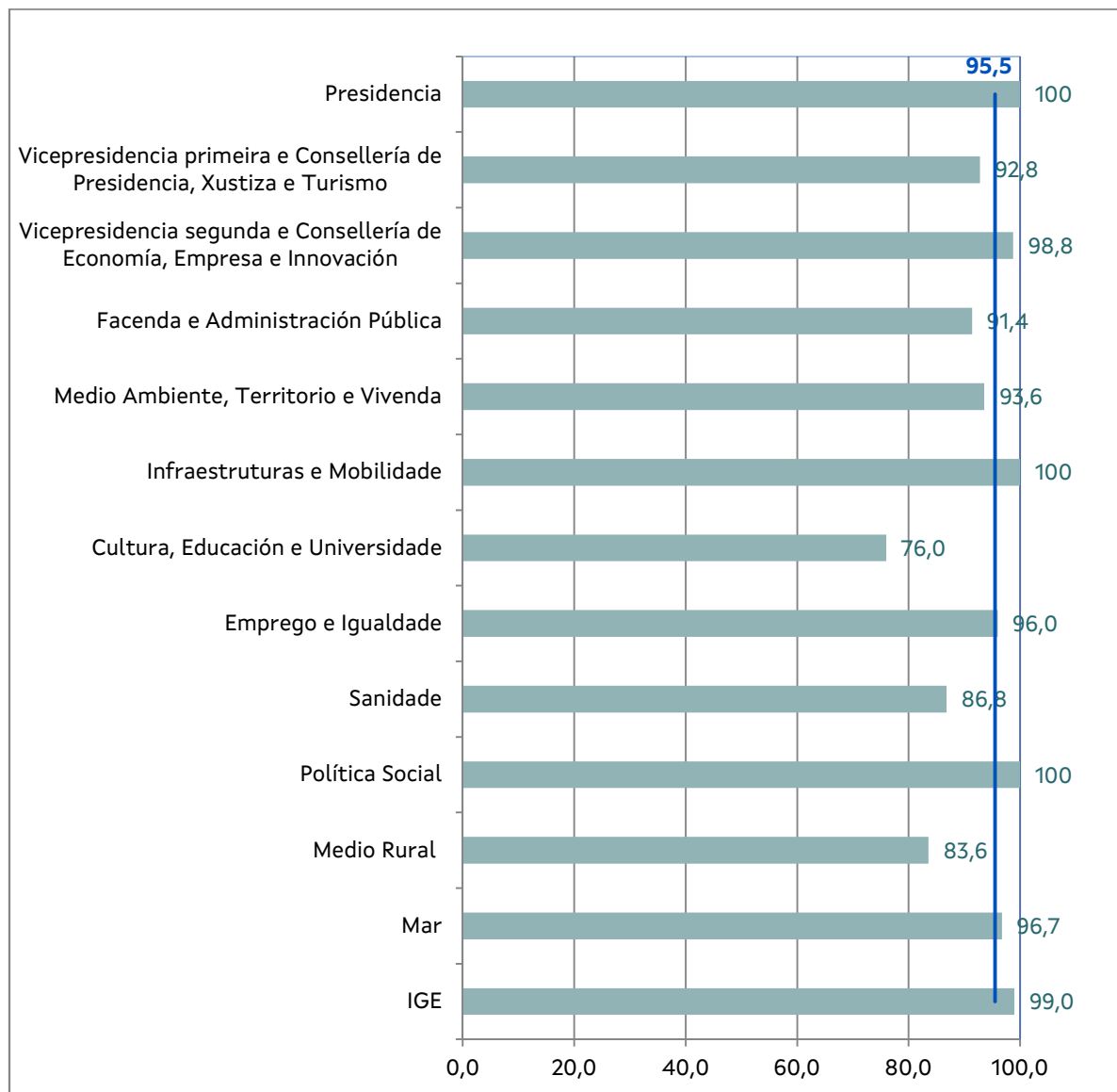
Departamento	2017	2018	2019	2020	2021	Media plan
Presidencia	100	100	100	100	100	100
Vicepres.1ª e Consellería de Presidencia, Xustiza e Turismo	95,0	100	99,5	99,5	70,0	92,8
Vicepres.2ª e Consellería de Economía, Empresa e Innovación	-	100	95,0	100	100	98,8
Consellería de Facenda e Administración Pública	77,0	100	100	100	80,0	91,4
Consellería de Medio Ambiente, Territorio e Vivenda	88,8	84,9	94,5	99,7	100	93,6
Consellería de Infraestruturas e Mobilidade	100	100	100	100	100	100
Consellería de Cultura, Educación e Universidade	86,5	100	80,5	71,0	42,0	76,0
Consellería de Emprego e Igualdade	97,2	89,2	95,4	99,1	99,0	96,0
Consellería de Sanidade	98,8	100	100	85,8	49,5	86,8
Consellería de Política Social	100	100	100	100	100	100
Consellería do Medio Rural	35,8	97,4	95,5	99,1	90,1	83,6
Consellería do Mar	86,7	100	100	97	100	96,7
Instituto Galego de Estatística	96,9	99,8	99,9	99,4	98,8	99,0
<b>Total</b>	<b>89,3</b>	<b>97,6</b>	<b>98,3</b>	<b>98,2</b>	<b>94,1</b>	<b>95,5</b>



## Informe de avaliación do PGE 2017-2021

As consellerías competentes en educación, medio rural e sanidade son as que máis se arredan da media global, con execucións medias do 76%, 84% e 87%, respectivamente. Presidencia, Política Social e Infraestruturas acadaron o 100% de execución, e os sete restantes superaron o 90%.

**Gráfico 4.5 Execución do plan por departamento (media ao longo dos programas)**



### Calendario dos programas

A puntualidade avalíase co indicador de calendario, que se calcula comprobando as datas de publicación nos soportes previstos no programa, sen considerarmos as estatísticas difundidas en varias datas, nin os indicadores que se actualizan segundo o permiten as fontes primarias. A puntualidade media do plan foi de 75%, superándose no anos 2018, 2020 e 2021. Da análise por departamento resulta que Presidencia, o IGE e os competentes en política social e mar rexistraron valores por riba do 90%. No outro extremo e cos valores mais alonxados da media sitúanse a Vicepresidencia segunda e a Consellería de Facenda e Administración Pública.

## Informe de avaliación do PGE 2017-2021

**Táboa 4.6 Calendario global por consellerías**

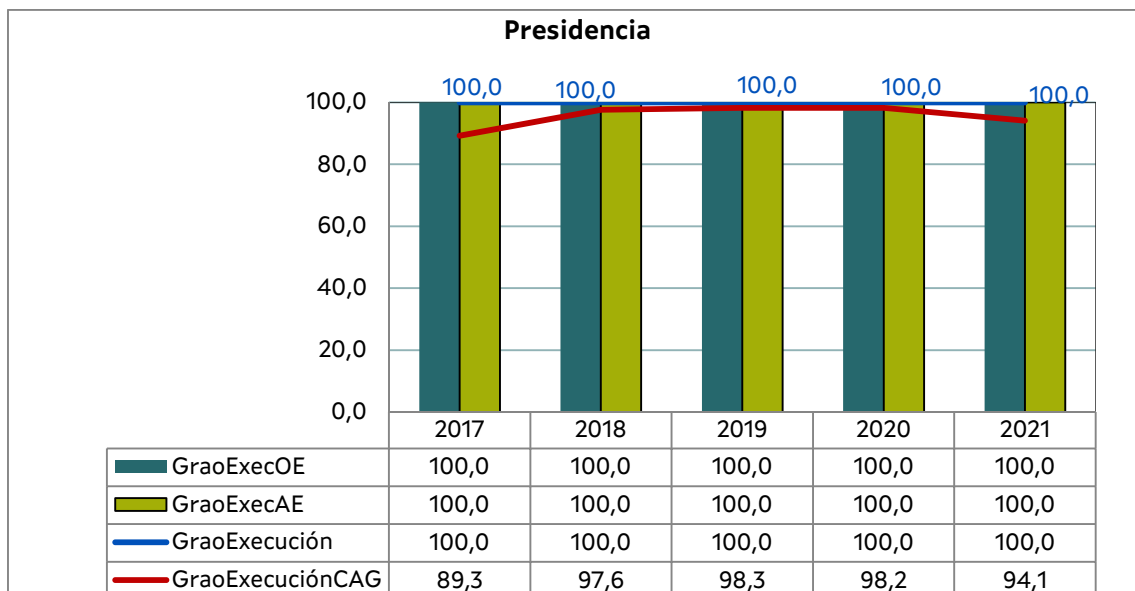
Departamento	2017	2018	2019	2020	2021	Media plan
Presidencia	86,7	100	86,7	86,7	93,3	90,7
Vicepres.1ª e Consellería de Presidencia, Xustiza e Turismo	80,0	80,0	80,0	70,8	62,5	74,7
Vicepres.2ª e Consellería de Economía, Empresa e Innovación	-	12,5	50,0	0	0	15,6
Facenda e Administración Pública	0	0	0	0	0	0
Medio Ambiente, Territorio e Vivenda	80,0	80,0	70,0	55,0	65,0	70,0
Infraestruturas e Mobilidade	62,5	100	100	75,0	75,0	82,5
Cultura, Educación e Universidade	70,0	58,3	60,0	16,7	6,7	42,3
Emprego e Igualdade	43,5	48,5	38,8	40,0	86,2	51,4
Sanidade	83,5	76,0	42,0	30,0	33,0	52,9
Política Social	100	100	88,0	90,0	91,7	93,9
Medio Rural	6,0	25,5	32,5	83,5	56,1	40,7
Mar	86,7	100	100	80,0	100	93,3
IGE	100	100	97,2	98,5	97,4	98,6
<b>Total</b>	<b>71,9</b>	<b>76,7</b>	<b>72,8</b>	<b>75,7</b>	<b>78,9</b>	<b>75,2</b>

## 4.2 Programación e execución por consellería

### Presidencia da Xunta

Presidencia da Xunta	2017	2018	2019	2020	2021
<u>4106-01-AE05 A sociedade da información no medio rural</u>	100	100	100	100	100
<u>4101-02-OE05 Sistema de indicadores da sociedade da información</u>	100	100	100	100	100
<u>4102-01-OE05 Empresas TIC de Galicia</u>	100	100	100	100	100
<u>4103-01-OE05 Estatística da Administración electrónica na Xunta</u>	100	100	100	100	100
<u>4103-02-OE05 Estatística da Administración electrónica nos concellos galegos</u>	100	100	100	100	100
<u>4102-02-AE05 Observatorio da sociedade da información e da modernización de Galicia</u>	100	100	100	100	100
2101-08-AE05 Galicia aberta: a emigración en cifras	100	100	100	100	100

Nota: Subliñadas as OE e AE consolidadas no anterior plan. Sombreadas as que se consolidaron neste.



## Informe de avaliación do PGE 2017-2021

O departamento de Presidencia inicia o programa 2017 con catro operacións e dúas actividades consolidadas, que non perden esta condición no quinquenio e se trasladan no mesmo estado ao plan 2022-2026, plan que tamén recibe como consolidada á actividade sobre emigración. A execución foi do 100% en todas as estatísticas programadas.

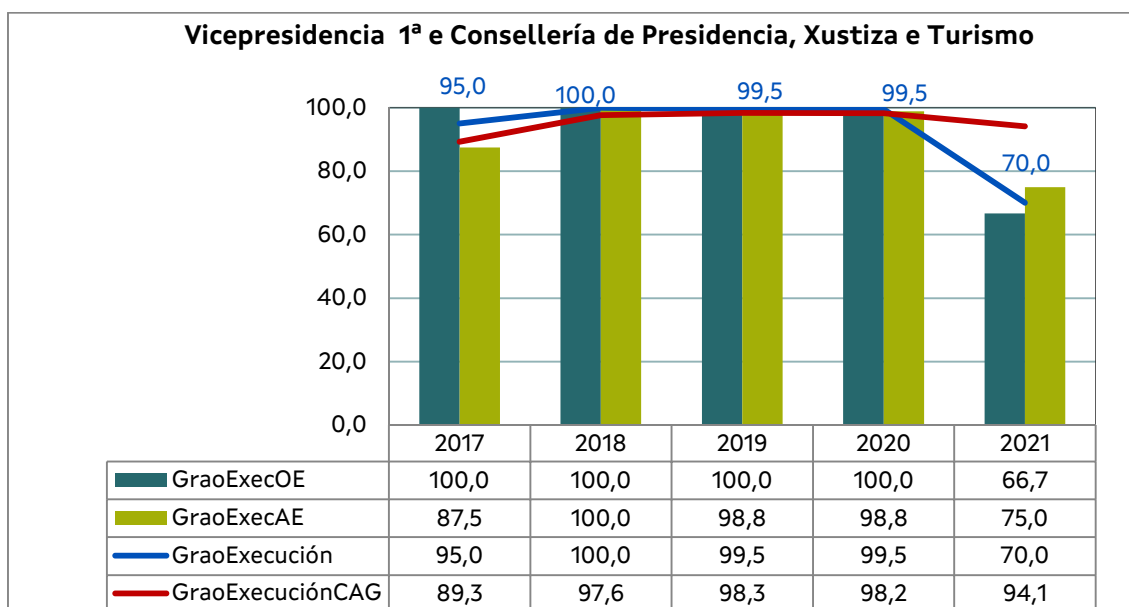
### Vicepresidencia primeira e Consellería de Presidencia, Xustiza e Turismo

A vicepresidencia primeira iniciou o plan con catro operacións e catro actividades, a metade delas consolidadas. A análise sobre excursionismo foi a única que acabou perdendo esa condición por non se programar desde 2020.

O departamento foi quen de consolidar cara ao seguinte plan as estatísticas sobre parellas de feito e conxuntura hoteleira, pero non as enquisas de movemento aeroportuario e de turismo en destino, que non se viron afectadas pola Covid19.

Vicepresidencia primeira e Consellería de Presidencia, Xustiza e Turismo	2017	2018	2019	2020	2021
<u>2511-01-OE05 Estatística de chamadas ao Centro Integrado de Atención ás Emerxencias 112</u>	100	100	100	100	100
<u>3504-01-OE05 Análise estatística sobre o excursionismo procedente de Asturias, León e Zamora</u>	100	100	100	-	-
<u>3503-01-AE05 Emprego no sector turístico galego</u>	100	100	100	100	100
<u>2511-02-AE05 Asistencia xurídica gratuíta</u>	100	100	100	100	100
2101-07-OE05 Explotación estatística do Rexistro de parellas de feito	100	100	100	100	100
3504-02-OE05 Enquisa de movemento aeroportuario de Galicia	100	100	100	100	0
3504-03-AE05 Enquisa sobre o turismo en destino de Galicia	75	100	95	95	0
3504-04-AE05 Conxuntura hoteleira en Galicia: análise da demanda, ocupación e rendibilidade empresarial	75	100	100	100	100

*Nota: Subliñadas as OE e AE consolidadas no anterior plan. Sombreadas as que se consolidaron neste.*



### Vicepresidencia segunda e Consellería de Economía, Empresa e Innovación

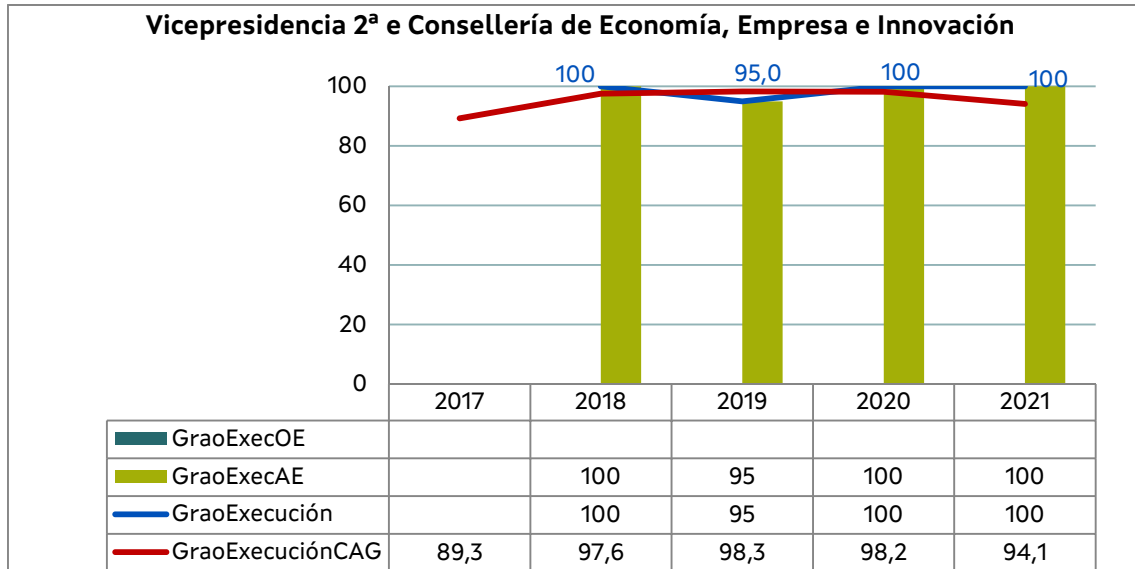
O departamento realizou unha actividade non consolidada, que se executou en todos os programas e se incorporou como consolidada no plan 2022-2026.



## Informe de avaliación do PGE 2017-2021

Vicepresidencia segunda e Consellería de Economía, Empresa e Innovación	2017	2018	2019	2020	2021
9301-01-AE05 Balance enerxético	-	100	95	100	100

Nota: Subliñadas as OE e AE consolidadas no anterior plan. Sombreadas as que se consolidaron neste.

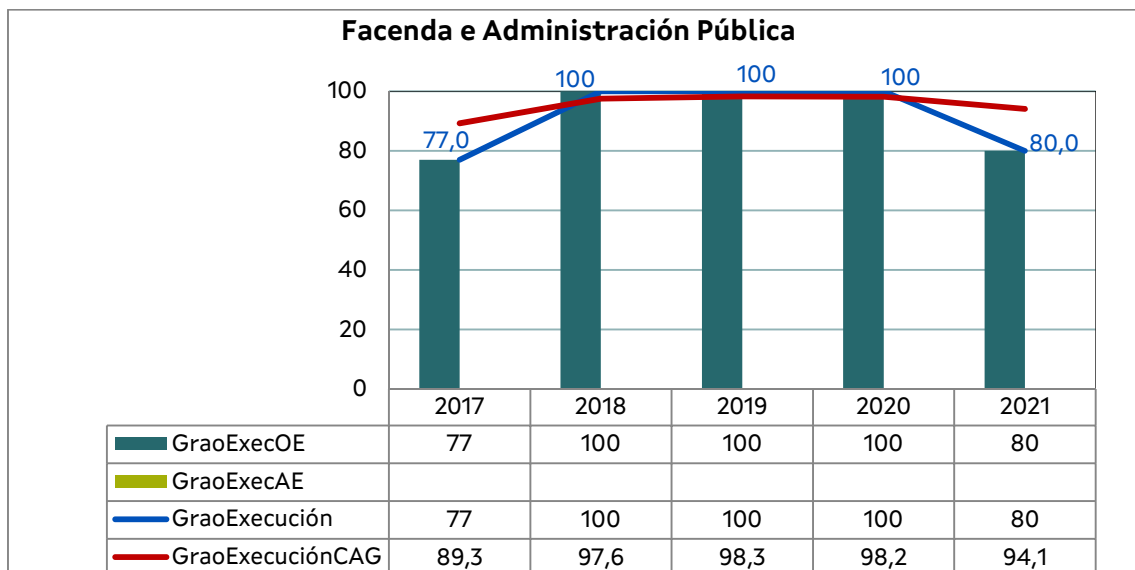


### Consellería de Facenda e Administración Pública

Consellería de Facenda e Administración Pública	2017	2018	2019	2020	2021
2401-02-OE05 Persoal ao servizo da Administración autonómica	77	100	100	100	80

Nota: Subliñadas as OE e AE consolidadas no anterior plan. Sombreadas as que se consolidaron neste.

O departamento de finanzas foi responsable dunha operación consolidada, que se executou completamente nos anos 2018, 2019 e 2020.



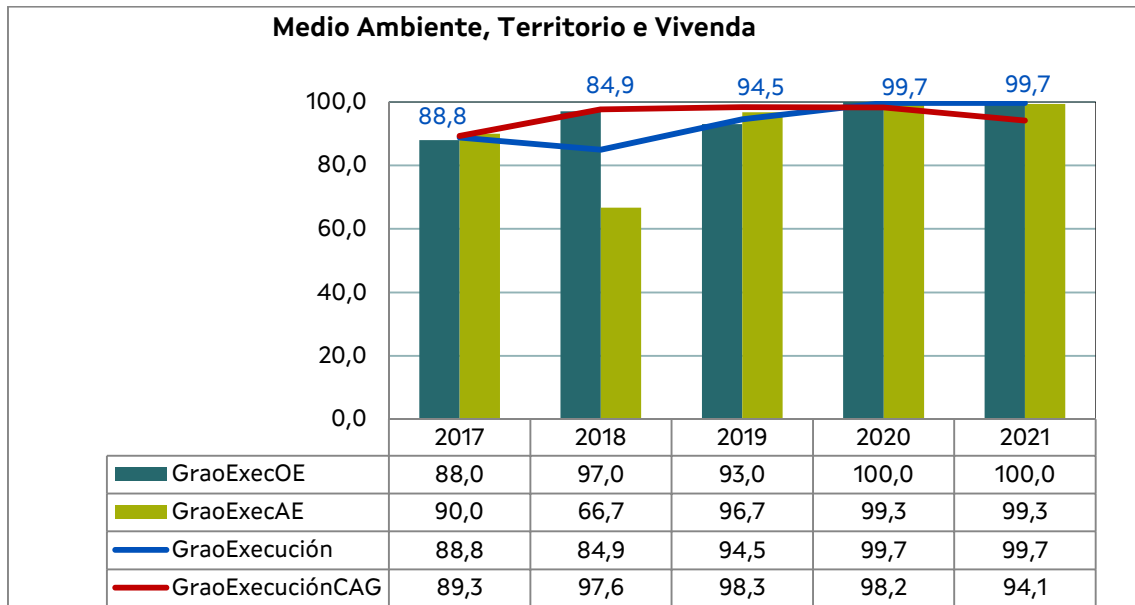
## Informe de avaliación do PGE 2017-2021

### Consellería de Medio Ambiente, Territorio e Vivenda

A consellería realizou catro operacións (3 consolidadas) e tres actividades (2 consolidadas). Cara ao seguinte plan consolidáronse todas as programadas.

Consellería de Medio Ambiente, Territorio e Vivenda	2017	2018	2019	2020	2021
<u>1101-01-OE05 Estado do planeamento urbanístico dos concellos</u>	55	100	100	100	100
<u>1101-02-OE05 Indicadores de seguimento das Directrices de ordenación do territorio</u>	85	85	65	100	100
<u>1103-01-OE05 Estatística de licenzas de pesca e caza</u>	100	100	100	100	100
<u>1202-01-AE05 Calidade do aire</u>	100	100	100	100	100
<u>1201-01-AE05 Climatoloxía</u>	100	100	100	100	100
1207-01-AE05 Indicadores ambientais	70	0	90	98	100
1205-01-OE05 Xestión de residuos de competencia municipal	100	100	100	100	100

Nota: Subliñadas as OE e AE consolidadas no anterior plan. Sombreadas as que se consolidaron neste.



Os valores máis baixos rexistráronse nos indicadores ambientais e de seguimento das directrices do ordenación do territorio, que non sempre se actualizaron completamente. Ademais, os segundos reestruturáronse no 2021 para adaptalos ás novas fontes de información dispoñibles.

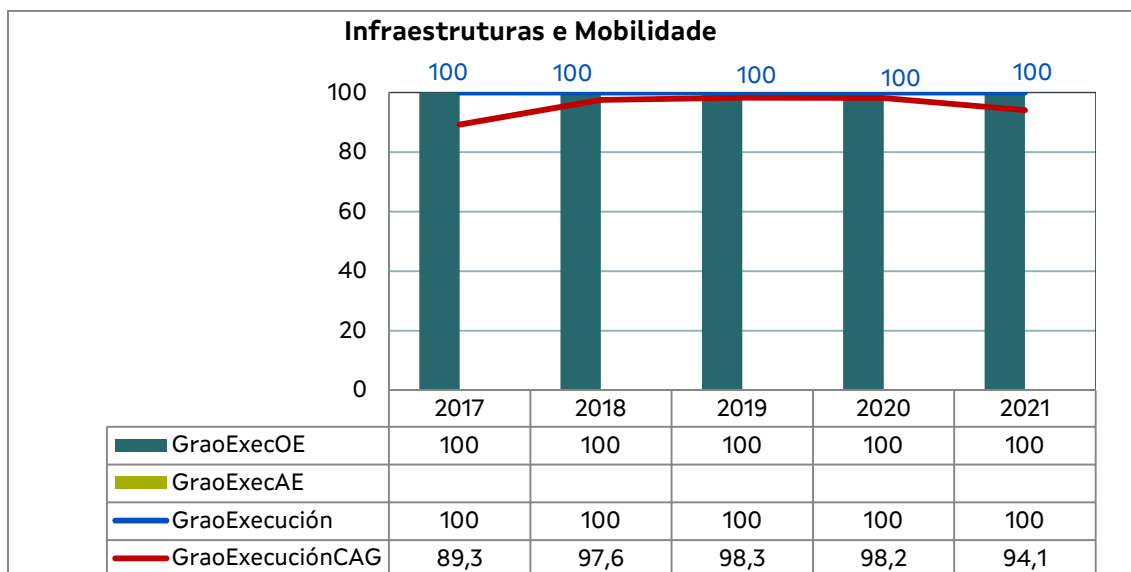
### Consellería de Infraestruturas e Mobilidade

Consellería de Infraestruturas e Mobilidade	2017	2018	2019	2020	2021
<u>1102-01-OE05 Contaxe nas estradas competencia da Comunidade Autónoma</u>	100	100	100	100	100
<u>1203-01-OE05 Reservas de auga</u>	100	100	100	100	100

Nota: Subliñadas as OE e AE consolidadas no anterior plan. Sombreadas as que se consolidaron neste.

O departamento levou a cabo dúas operacións consolidadas, que se executaron na súa totalidade. Ata o 2019 compartiu co IGE a responsabilidade da estatística de construción de edificios, cun grado de execución do 100% en todos os programas.

## Informe de avaliación do PGE 2017-2021



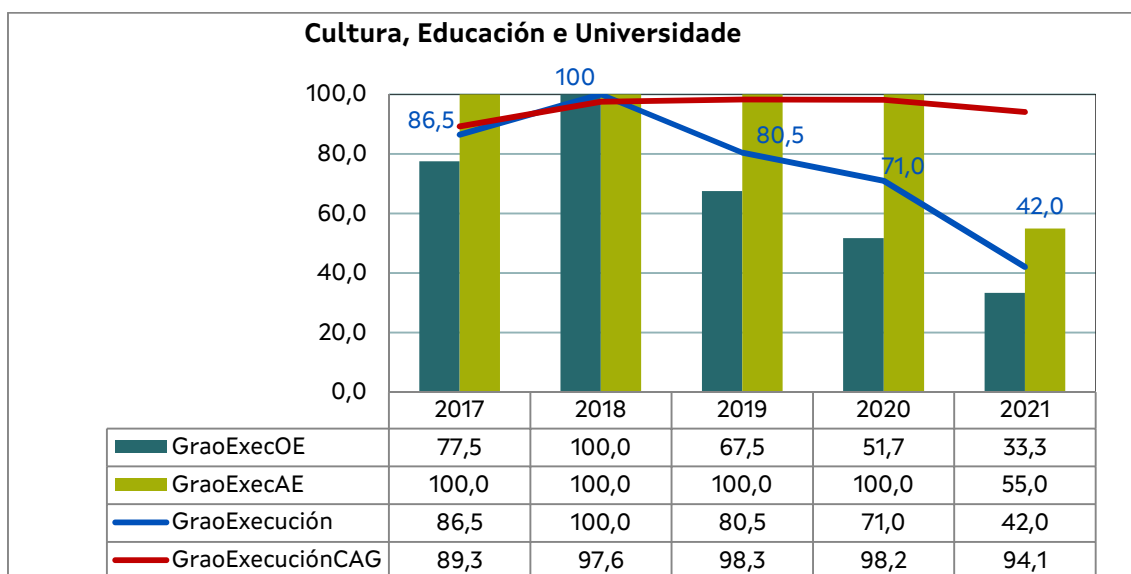
### Consellería de Cultura, Educación e Universidade

Todas as operacións e actividades desta consellería xa estaban consolidadas no 2017 e manteñen a mesma condición no 2021.

Consellería de Cultura, Educación e Universidade	2017	2018	2019	2020	2021
<u>2301-01-OE05 Estatística do ensino non universitario en Galicia</u>	100	100	80	100	100
<u>2305-01-OE05 Datos estatísticos do Sistema universitario de Galicia</u>	55	100	55	55	0
<u>2306-01-OE05 Inserción laboral das persoas tituladas de formación profesional</u>	-	100	-	0	0
<u>2601-01-AE05 Estatística de bibliotecas públicas</u>	100	100	100	100	55

*Nota: Subliñadas as OE e AE consolidadas no anterior plan. Sombreadas as que se consolidaron neste.*

En canto á execución, a enquisa sobre inserción laboral das persoas tituladas da FP adiou a súa elaboración no 2020 pola situación sanitaria e tampouco se executou no 2021.



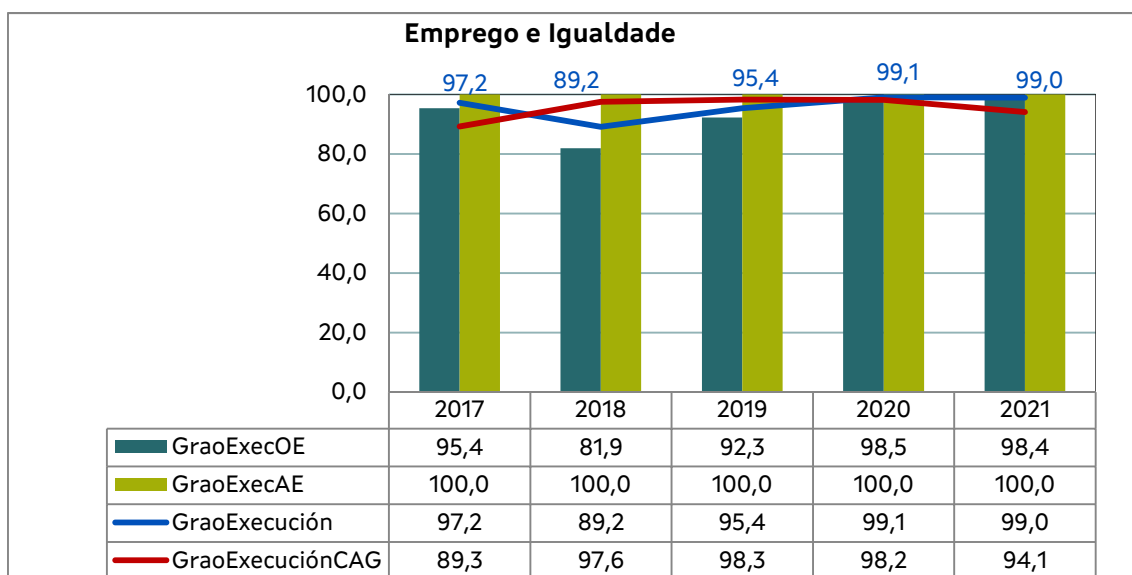
## Informe de avaliación do PGE 2017-2021

### Consellería de Emprego e Igualdade

Consellería de Emprego e Igualdade	2017	2018	2019	2020	2021
<u>2307-01-OE05 Estatística de escolas, casas de oficio e obradoiros de emprego</u>	95	100	100	100	100
<u>2401-01-OE05 Datos sobre ocupacións máis contratadas</u>	100	100	100	100	100
<u>2401-04-OE05 Apertura de centros de traballo</u>	45	0	0	80	80
<u>2401-05-OE05 Centros especiais de emprego</u>	100	55	100	100	100
<u>2408-01-OE05 Infraccións e sancións na orde social</u>	100	100	100	100	100
<u>2409-01-OE05 Procedementos de despedimento colectivo, suspensión de contratos e redución de xornada</u>	100	100	100	100	100
<u>2410-01-OE05 Desprazamento transnacional de persoas traballadoras</u>	100	100	100	100	100
<u>2402-01-OE05 Sinistralidade laboral</u>	100	100	100	100	99
<u>2404-01-OE05 Empresas de traballo temporal</u>	100	100	100	100	100
<u>2407-01-OE05 Eleccións sindicais</u>	100	100	100	100	100
<u>2508-01-OE05 Estatística de violencia de xénero</u>	100	100	100	100	100
<u>3803-01-OE05 Cooperativas</u>	100	55	100	100	100
<u>3803-02-OE05 Sociedades laborais</u>	100	55	100	100	100
<u>2406-01-AE05 Negociación colectiva</u>	100	100	100	100	100
<u>2401-09-AE05 Informe do paro rexistrado</u>	100	100	100	100	100
<u>2406-02-AE05 Conciliacións individuais e colectivas</u>	100	100	100	100	100
<u>2401-13-AE05 Explotación do Rexistro de Contratos Laborais</u>	100	100	100	100	100

Nota: Subliñadas as OE e AE consolidadas no anterior plan. Sombreadas as que se consolidaron neste.

Esta consellería comeza o quinquenio con trece operacións consolidadas, das que mantén doce para o seguinte plan. Non se puido trasladar neste estado a de apertura de centros de traballo, cuxa difusión se desviaba do contemplado no proxecto técnico, polo que se inventariou como actividade estatística. A oferta do departamento complétase con tres actividades que xa estaban consolidadas no 2017 e outra sobre contratos laborais que se consegue afianzar de cara ao plan 2022-2026.



## Informe de avaliación do PGE 2017-2021

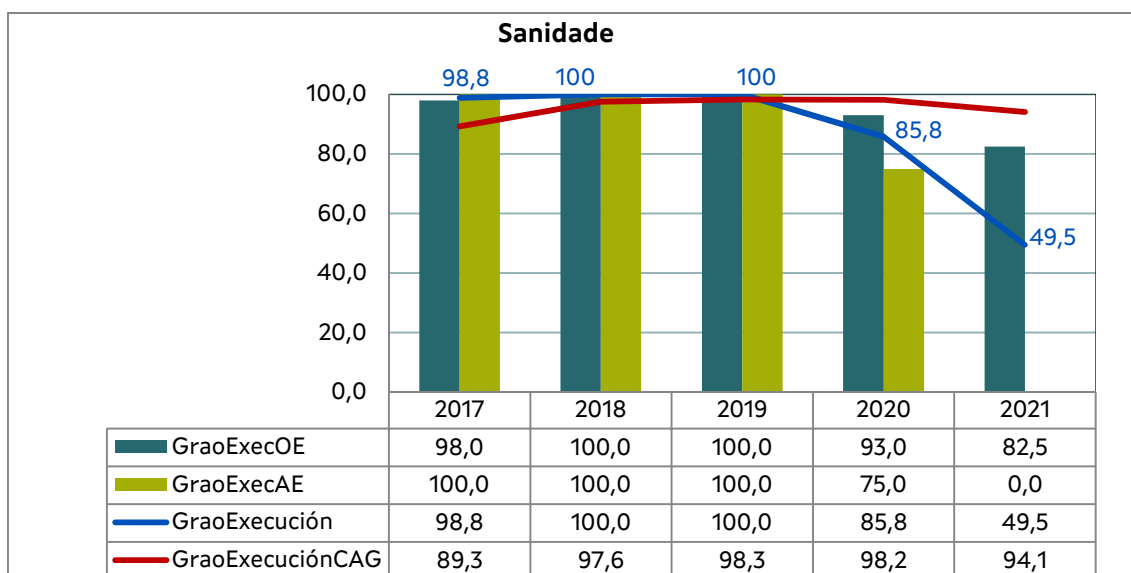
As actividades executáronse completamente e as operacións, pese a sufrir altibaixos, fixérono por riba da media global nos últimos programas.

### Consellería de Sanidade

A Consellería de Sanidade comeza o plan con dez estatísticas consolidadas e o remata con once grazas á execución acadada na operación sobre mortalidade.

Consellería de Sanidade	2017	2018	2019	2020	2021
<u>1204-01-OE05 Sistema de información sobre calidade microbiolóxica das zonas de baño</u>	100	100	100	100	100
<u>2101-03-OE05 Táboas de mortalidade</u>	100	100	100	100	100
<u>2201-01-OE05 Explotación do Rexistro galego de interrupcións voluntarias do embarazo</u>	100	100	100	100	55
<u>2202-01-OE05 Sistema de información sobre a lista de espera cirúrxica</u>	100	100	100	100	100
<u>2204-01-OE05 Explotación do Rexistro galego da sida</u>	100	100	100	100	100
<u>2204-02-OE05 Explotación do Rexistro galego de tuberculose</u>	100	100	100	100	100
<u>2206-01-OE05 Admisións a tratamento por consumo de substancias psicoactivas</u>	100	100	100	100	100
<u>4105-01-OE05 Situación das TIC nos centros sanitarios</u>	100	100	100	100	100
<u>2204-03-AE05 Enfermidades de declaración obrigatoria</u>	100	100	100	75	0
<u>2206-02-OE05 Mortalidade por reacción aguda ao consumo de drogas</u>	100	100	100	55	0
<u>2205-01-OE05 Análise da mortalidade</u>	80	100	100	75	70

Nota: Subliñadas as OE e AE consolidadas no anterior plan. Sombreadas as que se consolidaron neste.



Nos anos 2018 e 2019 executáronse completamente todas as estatísticas e nos restantes acadáronse resultados moi razoables, agás no derradeiro, no que non se difundiron datos sobre enfermidades de declaración obrigatoria e interrupcións do embarazo.

### Consellería do Política Social

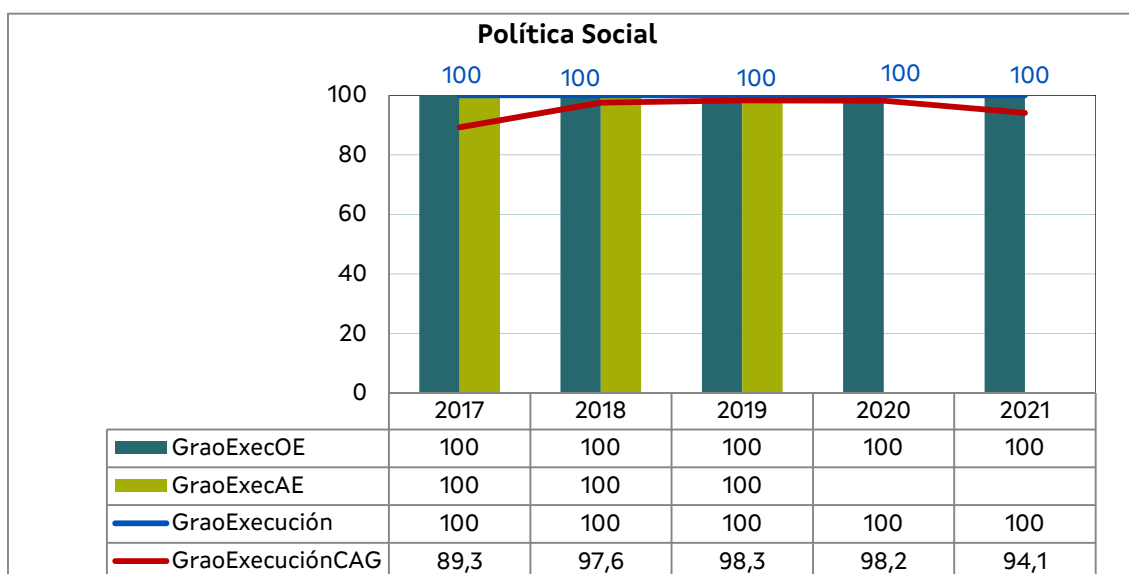
Este departamento ofertou seis operacións, das que cinco estaban xa consolidadas ao comezo do plan. A execución da de medidas xudiciais impostas a menores pasou a engrosar o colectivo de consolidadas para o período 2022-2026.



## Informe de avaliación do PGE 2017-2021

Consellería de Política Social	2017	2018	2019	2020	2021
<u>2102-01-OE05 Estatística de familias numerosas</u>	100	100	100	100	100
<u>2506-02-OE05 Estatística de protección de menores</u>	100	100	100	100	100
<u>2503-01-OE05 Estatística sobre persoas beneficiarias da Risga e das axudas de inclusión social</u>	100	100	100	100	100
<u>2506-03-OE05 Explotación do Rexistro único de entidades prestadoras de servizos sociais</u>	100	100	100	100	100
<u>2507-01-OE05 Explotación do censo de persoas con discapacidade</u>	100	100	100	100	100
2511-03-OE05 Estatística de execución de medidas xudiciais impostas a menores	100	100	100	100	100

Nota: Subliñadas as OE e AE consolidadas no anterior plan. Sombreadas as que se consolidaron neste



Todas as estatísticas executáronse completamente en cada programa do plan. No 2019 o Consello Galego de Estatística aprobou o proxecto técnico da operación sobre execución de medidas xudiciais impostas a menores, que anteriormente se programaba como actividade.

### Consellería do Medio Rural

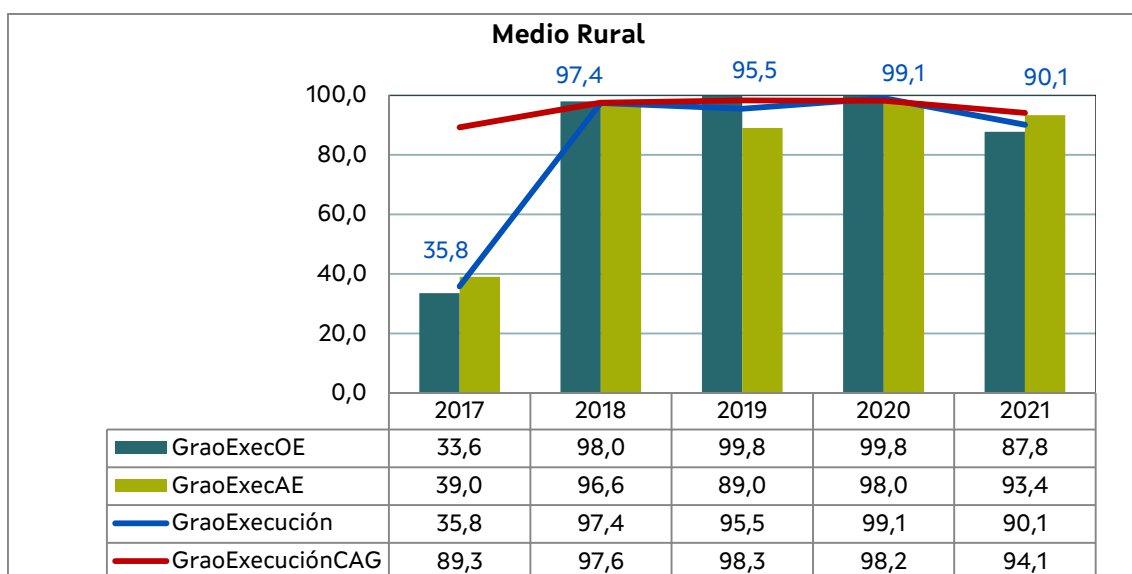
A Consellería do Medio Rural comeza o plan con nove operacións e dúas actividades estatísticas consolidadas, ás que se acaban por sumar tres operacións e tres actividades no 2021. Da oferta total do departamento só quedaron finalmente fora desta categoría a explotación do rexistro de montes veciñais de man común e a estatística sobre producións forestais, que se programaron no 2021 para cubrir obxectivos informativos sen satisfacer no plan 2012-2016.

O grao de execución do departamento, que non chegou ao 40% no 2017, foise recuperando ao longo do plan, cun incremento notable no 2018 e cun retroceso no derradeiro ano. Sen considerarmos a enquisa de regularidade quinquenal dirixida ao sector cunícula, que non se chegou a publicar no 2021 nin no 2016, e as operacións anuais sobre rexistro vitícola e rendemento de cultivos sen difusión no 2021, o resto de operacións e actividades amosan graos de execución altos na meirande parte dos programas.

## Informe de avaliación do PGE 2017-2021

Consellería de Medio Rural	2017	2018	2019	2020	2021
<u>3101-01-OE05 Superficies agrícolas</u>	70	100	100	100	100
<u>3102-01-OE05 Explotación do Rexistro de gando bovino</u>	0	100	100	100	100
<u>3102-02-OE05 Explotación do Rexistro de ovino e cabrún</u>	0	100	100	100	100
<u>3105-01-OE05 Estatística de sacrificio de gando en matadoiros</u>	70	100	100	100	100
<u>3107-01-OE05 Sector cunícola</u>	-	-	-	-	0
<u>3107-02-OE05 Explotación do Rexistro vitícola</u>	0	100	100	100	55
<u>9999-01-OE05 Sistema de indicadores complementarios para o seguimento do Plan de desenvolvemento rural</u>	75	98	98	98	99
<u>3702-01-OE05 Prezos da terra</u>	0	90	100	100	100
<u>3702-02-OE05 Explotación do Rexistro sobre prezos declarados polos compradores de leite</u>	100	100	100	100	100
<u>3301-01-AE05 Enquisa trimestral de fabricación de pensos e consumo de materias primas</u>	0	93	100	100	100
<u>3104-01-AE05 Rendementos de cultivos</u>	70	100	100	100	55
9999-02-AE05 Indicadores de contexto do Plan de desenvolvemento rural	70	90	90	90	99
3103-01-OE05 Explotación do Rexistro de Maquinaria Agrícola	55	100	100	100	100
3702-04-OE05 Prezos agrarios	0	90	100	100	100
3102-03-OE05 Sector porcino industrial	0	100	100	100	100
3107-03-AE05 Explotación do Rexistro de Avicultura	0	100	55	100	100
9101-01-AE05 Incendios forestais	55	100	100	100	100
9101-02-AE05 Explotación do Rexistro de Montes Veciñais de Man Común	-	-	-	-	100
9101-03-AE05 Producións forestais	-	-	-	-	100

Nota: Subliñadas as OE e AE consolidadas no anterior plan. Sombreadas as que se consolidaron neste.



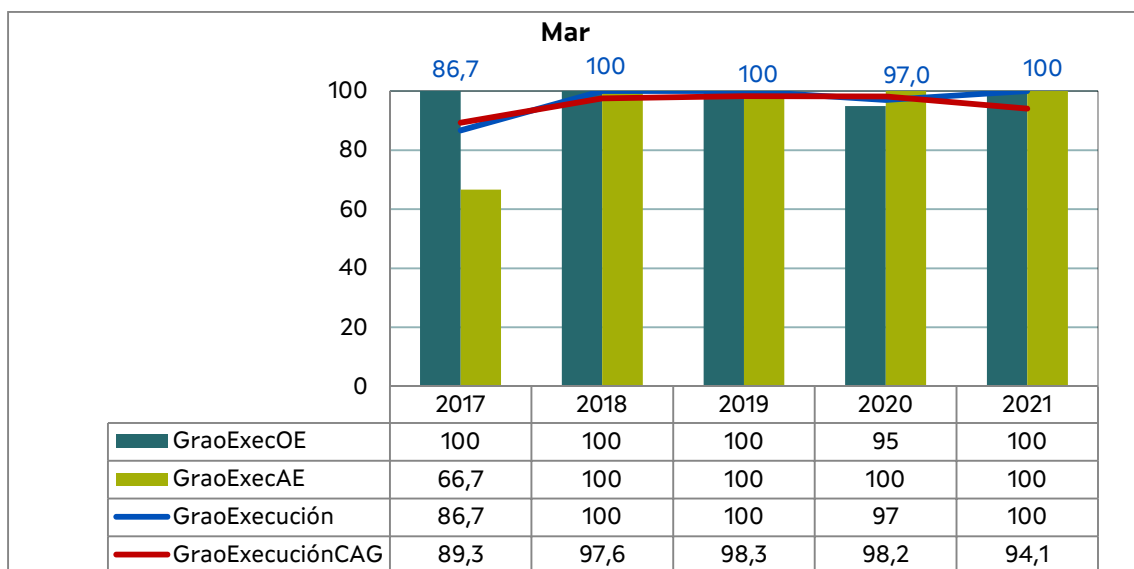
### Consellería do Mar

O departamento competente no medio mariño contaba ao comezo do plan 2017-2021 con tres operacións e tres actividades estatísticas consolidadas no anterior e que se mantiveron no mesmo estado para o seguinte, agás a de establecementos de acuicultura.

## Informe de avaliación do PGE 2017-2021

Consellería do Mar	2017	2018	2019	2020	2021
<u>3201-01-OE05 Explotación do Rexistro de buques pesqueiros da Comunidade Autónoma</u>	100	100	100	100	100
<u>3203-01-OE05 Estatística da primeira venda de produtos pesqueiros frescos</u>	100	100	100	100	100
<u>3205-01-OE05 Enquisa de ocupación na pesca</u>	-	100	-	85	-
<u>3204-01-AE05 Estatística de permisos de marisqueo a pé</u>	100	100	100	100	100
<u>3204-02-AE05 Estatística de produción da acuicultura mariña</u>	100	100	100	100	100
<u>3202-01-AE05 Establecementos de acuicultura mariña</u>	0	-	-	-	-

*Nota: Subliñadas as OE e AE consolidadas no anterior plan. Sombreadas as que se consolidaron neste.*



En canto á execución das estatísticas da consellería, non se chegaron a difundir datos da actividade sobre acuicultura mariña, que se programou unicamente no ano 2017. Ademais, no 2020, a enquisa de ocupación na pesca tivo que retrasar a recollida de información en campo pola situación derivada da crise sanitaria e os seus resultados non se difundiron ata o 2021.

### Instituto Galego de Estatística

O IGE, como órgano central e principal axente produtor do sistema estatístico de Galicia, iniciou o quinquenio cun total de vinte catro operacións e vinte cinco actividades consolidadas, que se mantiveron neste estado e ás que se sumaron sete operacións e trece actividades logo de rematar o plan.

O grao de execución das estatísticas ofertadas situouse por riba da media en todos os programas. As incidencias no cumprimento dos obxectivos marcados adoitaron estar relacionadas coa dificultade de recabar das fontes orixinais, ou de facelo a tempo, os datos que se precisaban para completar os traballos. Ese foi o caso da operación sobre pensións da Seguridade Social por concello de residencia da persoa pensionista e da actividade que ten por obxectivo distribuír as características da poboación de Galicia por cuadrícula de 1 km<sup>2</sup>.



## Informe de avaliación do PGE 2017-2021

Instituto Galego de Estatística	2017	2018	2019	2020	2021
<u>2101-01-OE05 Indicadores demográficos</u>	100	100	100	100	100
<u>2101-02-OE05 Cifras poboacionais de referencia</u>	100	100	100	100	100
<u>2506-01-OE05 Sistema de indicadores de lonxevidade</u>	100	100	100	100	100
<u>2101-03-OE05 Táboas de mortalidade</u>	100	100	100	100	100
<u>2103-01-OE05 Proxeccións de fogares</u>	-	100	-	100	-
<u>2104-01-OE05 Proxeccións de poboación a curto prazo</u>	-	100	-	100	-
<u>2401-03-OE05 Enquisa de poboación activa de Galicia (EPA)</u>	100	100	100	100	100
<u>2501-01-OE05 Enquisa conxuntural a fogares</u>	100	100	100	100	100
<u>2102-02-OE05 Enquisa estrutural a fogares (EEF)</u>	100	100	100	90	100
<u>8000-01-OE05 Indicadores de xénero</u>	100	100	100	100	100
<u>2502-01-OE05 Indicadores de cohesión social</u>	100	100	100	100	100
<u>2101-04-AE05 Explotación do movemento natural da poboación</u>	100	100	100	100	100
<u>2101-05-AE05 Explotación dos movementos migratorios</u>	100	100	100	100	100
<u>2401-06-AE05 Información do mercado laboral rexistrado</u>	100	100	100	100	100
<u>3701-01-AE05 Explotación dos datos do comercio exterior e intracomunitario</u>	100	100	100	100	100
<u>4101-01-AE05 EEF. Novas tecnoloxías</u>	-	-	100	-	-
<u>3302-01-AE05 Explotación do índice de produción industrial</u>	100	100	100	100	100
<u>2101-06-AE05 Nomenclátor e explotación do padrón municipal de habitantes</u>	100	100	100	100	100
<u>3704-01-AE05 Informe das variacións do índice de prezos de consumo</u>	100	100	100	100	100
<u>9999-01-OE05 Sistema de indicadores complementarios para o seguimento do Plan de desenvolvemento rural</u>	75	98	98	98	99
<u>2506-04-AE05 EEF. Módulo sobre a poboación dependente</u>	-	100	-	-	-
<u>2403-01-AE05 Estudo sobre salarios</u>	100	100	100	100	100
<u>3401-01-AE05 Seguimento e análise da construción</u>	100	100	100	100	100
<u>2503-02-AE05 Pensións e outras prestacións</u>	100	100	100	100	100
<u>2506-05-AE05 EPA. Estudo sobre a relación coa actividade da poboación xuvenil</u>	100	100	100	100	100
<u>4204-01-AE05 Comercio exterior de produtos de alta tecnoloxía</u>	100	100	100	100	100
<u>3602-01-AE05 Explotación estatística da información tributaria</u>	100	100	100	100	98
<u>2401-07-AE05 Explotación da mostra continua de vidas laborais</u>	100	100	100	100	100
<u>2604-01-AE05 EEF. Coñecemento e uso do galego</u>	-	-	100	-	-
<u>2401-08-AE05 EPA. Estatística de fluxos da poboación activa</u>	100	100	100	100	100
<u>2505-01-AE05 EPA. Estatística de mobilidade laboral e xeográfica</u>	100	100	100	100	100
<u>2702-01-AE05 EEF. Características básicas dos fogares</u>	-	-	-	-	100
<u>3401-02-OE05 Estatística de construción de edificios</u>	100	100	100	100	100
<u>2201-02-AE05 Información estatística do sistema sanitario galego</u>	100	100	100	100	100
<u>3501-01-OE05 Indicadores de actividade e de VEB do sector servizos</u>	100	100	100	100	100
<u>3703-01-OE05 Índices de valor unitario para o comercio exterior e intracomunitario</u>	100	100	100	100	100
<u>3705-01-OE05 Índices de competitividade</u>	100	100	100	100	100
<u>3801-01-OE05 Explotación directorio de empresas e unidades locais</u>	100	100	100	100	100



## Informe de avaliación do PGE 2017-2021

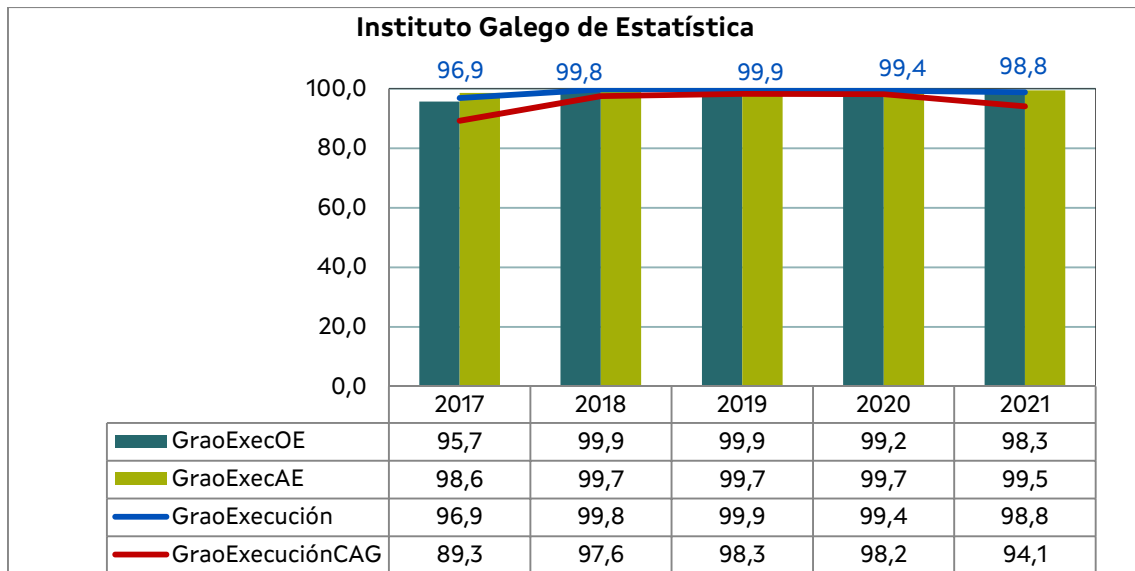
Instituto Galego de Estatística	2017	2018	2019	2020	2021
<u>3801-02-OE05 Contas das sociedades mercantís de Galicia</u>	100	100	100	100	100
<u>3801-03-OE05 Explotación do Boletín Oficial do Rexistro Mercantil</u>	100	100	100	100	100
<u>3902-01-OE05 Contas económicas anuais</u>	100	100	100	100	100
<u>3902-02-OE05 Contas económicas trimestrais</u>	100	100	100	100	100
<u>3902-03-OE05 Produto interior bruto municipal</u>	-	100	-	85	-
<u>3903-01-OE05 Marco input-output</u>	-	100	100	-	-
<u>3904-01-OE05 Matriz de contabilidade social</u>	100	-	100	100	100
<u>4201-01-AE05 Indicadores de innovación</u>	100	100	100	100	100
<u>3901-02-AE05 Banco de series de conxuntura</u>	100	100	100	100	100
<u>2701-01-AE05 Accesibilidade á vivenda</u>	100	100	100	100	100
<u>9999-03-AE05 Indicadores de contexto da economía galega</u>	100	100	100	100	100
<u>2401-10-OE05 Afiliacións á Seguridade Social por concello de residencia da persoa afiliada</u>	100	100	100	100	100
<u>3801-04-OE05 Indicadores de multilocalización empresarial</u>	100	100	100	100	100
<u>2404-02-AE05 EEF. Condicións no traballo</u>	100	-	-	-	-
<u>2306-02-AE05 EPA. Módulo sobre a mocidade no mercado laboral</u>	100	-	-	-	-
<u>9999-02-AE05 Indicadores de contexto do Plan de desenvolvemento rural</u>	70	90	90	90	99
<u>2401-11-AE05 EPA. Variables de submostra</u>	100	100	100	100	100
<u>3901-01-OE05 Escenario macroeconómico de Galicia a curto prazo</u>	-	-	100	100	100
<u>2401-12-AE05 Emprego na Seguridade Social e Mutualidades</u>	100	100	100	100	100
<u>2203-01-AE05 Esperanza de vida sen limitación</u>	95	-	-	-	-
<u>0004-01-AE05 Panorama rural e urbano</u>	90	100	100	100	100
<u>0004-02-AE05 Panorama dos sete grandes concellos</u>	100	100	100	100	100
<u>3903-02-AE05 Actualización do Marco input-output</u>	100	-	-	-	100
<u>3301-02-AE05 Actividade industrial en Galicia</u>	100	100	100	100	100
<u>2503-03-OE05 Pensións da Seguridade Social por concello de residencia da persoa pensionista</u>	100	100	100	100	55
<u>3504-05-AE05 Indicador da intensidade da demanda turística</u>	100	100	100	100	100
<u>2403-02-AE05 EPA. Decil de salarios do emprego principal</u>	100	100	100	100	100
<u>3801-05-OE05 Enquisa a empresas multilocalizadas</u>	50	-	100	-	100
<u>2509-01-AE05 EEF. Módulo de coidado de menores</u>	-	100	-	-	-
<u>3801-06-AE05 Indicadores de demografía empresarial</u>	-	100	100	100	100
<u>2401-14-AE05 EPA. Módulo sobre a actividade por conta propia</u>	-	100	-	-	-
<u>2101-09-AE05 Carga de poboación estacional dos concellos de Galicia</u>	-	100	100	100	100
<u>3902-04-OE05 Renda municipal do sector fogares</u>	-	100	100	100	100
<u>3902-05-OE05 Contas do sector fogares</u>	-	100	100	100	100
<u>3501-02-AE05 Explotación do índice de comercio polo miúdo</u>	-	-	100	100	100
<u>2509-02-AE05 EPA. Módulo sobre conciliación laboral e familiar</u>	-	-	100	-	-
<u>2507-02-AE05 EPA. Emprego das persoas con discapacidade</u>	-	-	100	100	100
<u>2404-03-AE05 EPA. Módulo sobre organización e duración da xornada laboral</u>	-	-	-	100	-



## Informe de avaliación do PGE 2017-2021

Instituto Galego de Estatística	2017	2018	2019	2020	2021
2510-01-AE05 EEF. Capital social: benestar	-	-	-	100	-
2506-06-OE05 Enquisa a entidades prestadoras de servizos sociais	-	-	-	100	-
2401-15-AE05 Proxeccións das taxas de actividade	-	-	-	100	-
2101-10-AE05 Indicadores migratorios	-	-	-	100	100
0004-03-AE05 Distribución espacial das características da poboación de Galicia por cuadrícula de 1km2	-	-	-	100	84
4201-02-AE05 Explotación da Estatística sobre actividades de I+D	-	-	-	-	100
2402-02-AE05 EPA. Módulo sobre accidentes laborais e problemas de saúde relacionados co traballo	-	-	-	-	100
2101-11-AE05 Indicadores de infancia e adolescencia	-	-	-	-	98
2403-03-AE05 Explotación da Enquisa de estrutura salarial	-	-	-	-	100

*Nota: Subliñadas as OE e AE consolidadas no anterior plan. Sombreadas as que se consolidaron neste.*



## Informe de avaliación do PGE 2017-2021. Anexo I

---

### Actividades programadas por meta de información

#### Área 1: Territorio, recursos naturais e medio ambiente

##### 1.1 Territorio e recursos naturais

###### 1.1.01 Territorio

###### **1101-01-OE05 Estado do planeamento urbanístico dos concellos**

- PEA 2017 (en curso): 55% de execución
- PEA 2018 (en curso): 100% de execución
- PEA 2019 (en curso): 100% de execución
- PEA 2020 (en curso): 100% de execución
- PEA 2021 (en curso): 100% de execución

###### **1101-02-OE05 Indicadores de seguimento das DOT**

- PEA 2017 (en curso): 85% de execución
- PEA 2018 (en curso): 85% de execución
- PEA 2019 (en curso): 65% de execución
- PEA 2020 (en curso): 100% de execución
- PEA 2021 (en reestruturación): 100% de execución

###### 1.1.02 Estradas

###### **1102-01-OE05 Contaxe nas estradas competencia da Comunidade Autónoma**

- PEA 2017 (en curso): 100% de execución
- PEA 2018 (en curso): 100% de execución
- PEA 2019 (en curso): 100% de execución
- PEA 2020 (en curso): 100% de execución
- PEA 2021 (en curso): 100% de execución

###### 1.1.03 Caza e pesca continental

###### **1103-01-OE05 Estatística de licenzas de pesca e caza**

- PEA 2017 (en curso): 100% de execución
- PEA 2018 (en curso): 100% de execución
- PEA 2019 (en curso): 100% de execución
- PEA 2020 (en curso): 100% de execución
- PEA 2021 (en curso): 100% de execución

###### 1.1.04 Recursos naturais e biodiversidade

###### **1207-01-AE05 Indicadores ambientais**

- PEA 2017 (AE): 70% de execución
- PEA 2018 (AE): 0% de execución
- PEA 2019 (AE): 90% de execución
- PEA 2020 (AE): 98% de execución
- PEA 2021 (AE): 100% de execución

##### 1.2 Medio ambiente

###### 1.2.01 Climatoloxía

###### **1201-01-AE05 Climatoloxía**

- PEA 2017 (AE): 100% de execución
- PEA 2018 (AE): 100% de execución
- PEA 2019 (AE): 100% de execución



## Informe de avaliación do PGE 2017-2021. Anexo I

---

PEA 2020 (AE): 100% de execución

PEA 2021 (AE): 100% de execución

### 1.2.02 Calidade do aire

#### **1202-01-AE05 Calidade do aire**

PEA 2017 (AE): 100% de execución

PEA 2018 (AE): 100% de execución

PEA 2019 (AE): 100% de execución

PEA 2020 (AE): 100% de execución

PEA 2021 (AE): 100% de execución

#### **1207-01-AE05 Indicadores ambientais**

PEA 2017 (AE): 70% de execución

PEA 2018 (AE): 0% de execución

PEA 2019 (AE): 90% de execución

PEA 2020 (AE): 98% de execución

PEA 2021 (AE): 100% de execución

### 1.2.03 Reservas de auga

#### **1203-01-OE05 Reservas de auga**

PEA 2017 (en curso): 100% de execución

PEA 2018 (en curso): 100% de execución

PEA 2019 (en curso): 100% de execución

PEA 2020 (en curso): 100% de execución

PEA 2021 (en curso): 100% de execución

### 1.2.04 Calidade e depuración de auga

#### **1204-01-OE05 Sistema de información calidade microbiolóxica das zonas de baño**

PEA 2017 (en curso): 100% de execución

PEA 2018 (en curso): 100% de execución

PEA 2019 (en curso): 100% de execución

PEA 2020 (en curso): 100% de execución

PEA 2021 (en curso): 100% de execución

#### **1207-01-AE05 Indicadores ambientais**

PEA 2017 (AE): 70% de execución

PEA 2018 (AE): 0% de execución

PEA 2019 (AE): 90% de execución

PEA 2020 (AE): 98% de execución

PEA 2021 (AE): 100% de execución

### 1.2.05 Residuos urbanos e industriais. Reciclaxe

#### **1205-01-OE05 Xestión de residuos de competencia municipal**

PEA 2018 (en curso): 100% de execución

PEA 2019 (en curso): 100% de execución

PEA 2020 (en curso): 100% de execución

PEA 2021 (en curso): 100% de execución

#### **1205-01-OE05 Xestión de residuos urbanos**

PEA 2017 (en reestruturación): 100% de execución





## Informe de avaliación do PGE 2017-2021. Anexo I

---

### **1207-01-AE05 Indicadores ambientais**

PEA 2017 (AE): 70% de execución  
PEA 2018 (AE): 0% de execución  
PEA 2019 (AE): 90% de execución  
PEA 2020 (AE): 98% de execución  
PEA 2021 (AE): 100% de execución

#### 1.2.06 Hábitos e prácticas ambientais

### **1207-01-AE05 Indicadores ambientais**

PEA 2017 (AE): 70% de execución  
PEA 2018 (AE): 0% de execución  
PEA 2019 (AE): 90% de execución  
PEA 2020 (AE): 98% de execución  
PEA 2021 (AE): 100% de execución

## **Área 2: Sociedade**

### **2.1 Poboación e fogares**

#### 2.1.01 Estática e dinámica da poboación

### **2101-01-OE05 Indicadores demográficos**

PEA 2017 (en curso): 100% de execución  
PEA 2018 (en curso): 100% de execución  
PEA 2019 (en curso): 100% de execución  
PEA 2020 (en curso): 100% de execución  
PEA 2021 (en curso): 100% de execución

### **2101-02-OE05 Cifras poboacionais de referencia**

PEA 2017 (en curso): 100% de execución  
PEA 2018 (en curso): 100% de execución  
PEA 2019 (en curso): 100% de execución  
PEA 2020 (en curso): 100% de execución  
PEA 2021 (en curso): 100% de execución

### **2101-03-OE05 Táboas de mortalidade**

PEA 2017 (en curso): 100% de execución  
PEA 2018 (en curso): 100% de execución  
PEA 2019 (en curso): 100% de execución  
PEA 2020 (en curso): 100% de execución  
PEA 2021 (en curso): 100% de execución

### **2101-04-AE05 Explotación do movemento natural da poboación**

PEA 2017 (AE): 100% de execución  
PEA 2018 (AE): 100% de execución  
PEA 2019 (AE): 100% de execución  
PEA 2020 (AE): 100% de execución  
PEA 2021 (AE): 100% de execución

### **2101-05-AE05 Explotación dos movementos migratorios**

PEA 2017 (AE): 100% de execución  
PEA 2018 (AE): 100% de execución  
PEA 2019 (AE): 100% de execución



## Informe de avaliación do PGE 2017-2021. Anexo I

---

PEA 2020 (AE): 100% de execución

PEA 2021 (AE): 100% de execución

### **2101-06-AE05 Nomenclátor e explotación do padrón municipal de habitantes**

PEA 2017 (AE): 100% de execución

PEA 2018 (AE): 100% de execución

PEA 2019 (AE): 100% de execución

PEA 2020 (AE): 100% de execución

PEA 2021 (AE): 100% de execución

### **2101-07-OE05 Explotación estatística do Rexistro de parellas de feito**

PEA 2017 (en curso): 100% de execución

PEA 2018 (en curso): 100% de execución

PEA 2019 (en curso): 100% de execución

PEA 2020 (en curso): 100% de execución

PEA 2021 (en curso): 100% de execución

### **2101-08-AE05 Galicia aberta: a emigración en cifras**

PEA 2017 (AE): 100% de execución

PEA 2018 (AE): 100% de execución

PEA 2019 (AE): 100% de execución

PEA 2020 (AE): 100% de execución

PEA 2021 (AE): 100% de execución

### **2101-09-AE05 Carga de poboación estacional dos concellos de Galicia**

PEA 2018 (AE): 100% de execución

PEA 2019 (AE): 100% de execución

PEA 2020 (AE): 100% de execución

PEA 2021 (AE): 100% de execución

### **2101-10-AE05 Indicadores migratorios**

PEA 2020 (AE): 100% de execución

PEA 2021 (AE): 100% de execución

### **2101-11-AE05 Indicadores de infancia e adolescencia**

PEA 2021 (AE): 98% de execución

### **2505-01-AE05 EPA. Estatística de mobilidade laboral e xeográfica**

PEA 2017 (AE): 100% de execución

PEA 2018 (AE): 100% de execución

PEA 2019 (AE): 100% de execución

PEA 2020 (AE): 100% de execución

PEA 2021 (AE): 100% de execución

### **2506-01-OE05 Sistema de indicadores de lonxevidade**

PEA 2017 (en curso): 100% de execución

PEA 2018 (en curso): 100% de execución

PEA 2019 (en curso): 100% de execución

PEA 2020 (en curso): 100% de execución

PEA 2021 (en curso): 100% de execución

#### 2.1.02 Estrutura dos fogares

### **2102-01-OE05 Estatística de familias numerosas**



## Informe de avaliación do PGE 2017-2021. Anexo I

---

PEA 2017 (en curso): 100% de execución

PEA 2018 (en curso): 100% de execución

PEA 2019 (en curso): 100% de execución

PEA 2020 (en curso): 100% de execución

PEA 2021 (en curso): 100% de execución

### **2102-02-OE05 Enquisa estrutural a fogares (EEF)**

PEA 2017 (en curso): 100% de execución

PEA 2018 (en curso): 100% de execución

PEA 2019 (en curso): 100% de execución

PEA 2020 (en curso): 90% de execución

PEA 2021 (en curso): 100% de execución

#### 2.1.03 Dinámica dos fogares

##### **2103-01-OE05 Proxeccións de fogares**

PEA 2018 (en curso): 100% de execución

PEA 2020 (en curso): 100% de execución

#### 2.1.04 Proxeccións demográficas

##### **2104-01-OE05 Proxeccións de poboación a curto prazo**

PEA 2018 (en curso): 100% de execución

PEA 2020 (en curso): 100% de execución

## **2.2 Sanidade**

#### 2.2.01 Asistencia sanitaria

##### **2201-01-OE05 Explotación Rexistro de interrupcións voluntarias do embarazo**

PEA 2017 (en cumprimento): 100% de execución

PEA 2018 (en cumprimento): 100% de execución

PEA 2019 (en cumprimento): 100% de execución

PEA 2020 (en cumprimento): 100% de execución

PEA 2021 (en cumprimento): 55% de execución

##### **2201-02-AE05 Información estatística do sistema sanitario galego**

PEA 2017 (AE): 100% de execución

PEA 2018 (AE): 100% de execución

PEA 2019 (AE): 100% de execución

PEA 2020 (AE): 100% de execución

PEA 2021 (AE): 100% de execución

#### 2.2.02 Listas de agarda

##### **2202-01-OE05 Sistema de información sobre a lista de espera cirúrxica**

PEA 2017 (en curso): 100% de execución

PEA 2018 (en curso): 100% de execución

PEA 2019 (en curso): 100% de execución

PEA 2020 (en curso): 100% de execución

PEA 2021 (en curso): 100% de execución

#### 2.2.03 Estado xeral de saúde da poboación

##### **2101-03-OE05 Táboas de mortalidade**

PEA 2017 (en curso): 100% de execución

## Informe de avaliación do PGE 2017-2021. Anexo I

---

PEA 2018 (en curso): 100% de execución

PEA 2019 (en curso): 100% de execución

PEA 2020 (en curso): 100% de execución

PEA 2021 (en curso): 100% de execución

### **2203-01-AE05 Esperanza de vida sen limitación**

PEA 2017 (AE): 95% de execución

#### 2.2.04 Morbilidade

### **2204-01-OE05 Explotación do Rexistro galego da sida**

PEA 2017 (en cumprimento): 100% de execución

PEA 2018 (en cumprimento): 100% de execución

PEA 2019 (en cumprimento): 100% de execución

PEA 2020 (en cumprimento): 100% de execución

PEA 2021 (en cumprimento): 100% de execución

### **2204-02-OE05 Explotación do Rexistro galego de tuberculose**

PEA 2017 (en curso): 100% de execución

PEA 2018 (en curso): 100% de execución

PEA 2019 (en curso): 100% de execución

PEA 2020 (en curso): 100% de execución

PEA 2021 (en curso): 100% de execución

### **2204-03-AE05 Enfermidades de declaración obrigatoria**

PEA 2017 (AE): 100% de execución

PEA 2018 (AE): 100% de execución

PEA 2019 (AE): 100% de execución

PEA 2020 (AE): 75% de execución

PEA 2021 (AE): 0% de execución

#### 2.2.05 Mortalidade por causas

### **2205-01-OE05 Análise da mortalidade**

PEA 2017 (en cumprimento): 80% de execución

PEA 2018 (en cumprimento): 100% de execución

PEA 2019 (en cumprimento): 100% de execución

PEA 2020 (en cumprimento): 75% de execución

PEA 2021 (en cumprimento): 70% de execución

### **2206-02-OE05 Mortalidade por reacción aguda ao consumo de drogas**

PEA 2017 (en cumprimento): 100% de execución

PEA 2018 (en cumprimento): 100% de execución

PEA 2019 (en cumprimento): 100% de execución

PEA 2020 (en cumprimento): 55% de execución

PEA 2021 (en cumprimento): 0% de execución

#### 2.2.06 Consumo de drogas e asistencia ás persoas drogodependentes

### **2206-01-OE05 Admisións a tratamento por consumo de substancias psicoactivas**

PEA 2017 (en cumprimento): 100% de execución

PEA 2018 (en cumprimento): 100% de execución

PEA 2019 (en cumprimento): 100% de execución

PEA 2020 (en cumprimento): 100% de execución



## Informe de avaliación do PGE 2017-2021. Anexo I

---

PEA 2021 (en cumprimento): 100% de execución

### **2206-02-OE05 Mortalidade por reacción aguda ao consumo de drogas**

PEA 2017 (en cumprimento): 100% de execución

PEA 2018 (en cumprimento): 100% de execución

PEA 2019 (en cumprimento): 100% de execución

PEA 2020 (en cumprimento): 55% de execución

PEA 2021 (en cumprimento): 0% de execución

## **2.3 Educación e capital humano**

### 2.3.01 Ensino preobligatorio

#### **2301-01-OE05 Estatística do ensino non universitario en Galicia**

PEA 2017 (en curso): 100% de execución

PEA 2018 (en curso): 100% de execución

PEA 2019 (en curso): 80% de execución

PEA 2020 (en curso): 100% de execución

PEA 2021 (en curso): 100% de execución

### 2.3.02 Ensino obrigatorio

#### **2301-01-OE05 Estatística do ensino non universitario en Galicia**

PEA 2017 (en curso): 100% de execución

PEA 2018 (en curso): 100% de execución

PEA 2019 (en curso): 80% de execución

PEA 2020 (en curso): 100% de execución

PEA 2021 (en curso): 100% de execución

#### **2401-11-AE05 EPA. Variables de submostra**

PEA 2017 (AE): 100% de execución

PEA 2018 (AE): 100% de execución

PEA 2019 (AE): 100% de execución

PEA 2020 (AE): 100% de execución

PEA 2021 (AE): 100% de execución

### 2.3.03 Ensino postobligatorio non universitario

#### **2301-01-OE05 Estatística do ensino non universitario en Galicia**

PEA 2017 (en curso): 100% de execución

PEA 2018 (en curso): 100% de execución

PEA 2019 (en curso): 80% de execución

PEA 2020 (en curso): 100% de execución

PEA 2021 (en curso): 100% de execución

#### **2401-11-AE05 EPA. Variables de submostra**

PEA 2017 (AE): 100% de execución

PEA 2018 (AE): 100% de execución

PEA 2019 (AE): 100% de execución

PEA 2020 (AE): 100% de execución

PEA 2021 (AE): 100% de execución

### 2.3.04 Acceso á universidade. Oferta e demanda de titulacións

#### **2305-01-OE05 Datos estatísticos do Sistema universitario de Galicia**



## Informe de avaliación do PGE 2017-2021. Anexo I

---

PEA 2017 (en curso): 55% de execución  
PEA 2018 (en curso): 100% de execución  
PEA 2019 (en curso): 55% de execución  
PEA 2020 (en curso): 55% de execución  
PEA 2021 (en curso): 0% de execución

### 2.3.05 Ensino universitario

#### **2305-01-OE05 Datos estatísticos do Sistema universitario de Galicia**

PEA 2017 (en curso): 55% de execución  
PEA 2018 (en curso): 100% de execución  
PEA 2019 (en curso): 55% de execución  
PEA 2020 (en curso): 55% de execución  
PEA 2021 (en curso): 0% de execución

#### **2401-11-AE05 EPA. Variables de submostra**

PEA 2017 (AE): 100% de execución  
PEA 2018 (AE): 100% de execución  
PEA 2019 (AE): 100% de execución  
PEA 2020 (AE): 100% de execución  
PEA 2021 (AE): 100% de execución

### 2.3.06 Tránsito do sistema educativo ao mercado laboral

#### **2306-01-OE05 Inserción laboral das persoas tituladas de formación profesional**

PEA 2018 (en curso): 100% de execución  
PEA 2020 (en curso): 0% de execución  
PEA 2021 (en curso): 0% de execución

#### **2306-02-AE05 EPA. Módulo sobre a mocidade no mercado laboral**

PEA 2017 (AE): 100% de execución

### 2.3.07 Outros tipos de formación, coa inclusión da realizada no seo das empresas

#### **2307-01-OE05 Estatística de escolas, casas de oficio e obradoiros de emprego**

PEA 2017 (en curso): 95% de execución  
PEA 2018 (en curso): 100% de execución  
PEA 2019 (en curso): 100% de execución  
PEA 2020 (en curso): 100% de execución  
PEA 2021 (en curso): 100% de execución

#### **2401-11-AE05 EPA. Variables de submostra**

PEA 2017 (AE): 100% de execución  
PEA 2018 (AE): 100% de execución  
PEA 2019 (AE): 100% de execución  
PEA 2020 (AE): 100% de execución  
PEA 2021 (AE): 100% de execución

## **2.4 Traballo**

### 2.4.01 Caracterización do mercado laboral

#### **2306-02-AE05 EPA. Módulo sobre a mocidade no mercado laboral**

PEA 2017 (AE): 100% de execución

#### **2401-01-OE05 Datos sobre ocupacións máis contratadas**



## Informe de avaliación do PGE 2017-2021. Anexo I

---

PEA 2017 (en curso): 100% de execución

PEA 2018 (en curso): 100% de execución

PEA 2019 (en curso): 100% de execución

PEA 2020 (en curso): 100% de execución

PEA 2021 (en curso): 100% de execución

### **2401-02-OE05 Persoal ao servizo da Administración autonómica**

PEA 2017 (en cumprimento): 77% de execución

PEA 2018 (en cumprimento): 100% de execución

PEA 2019 (en cumprimento): 100% de execución

PEA 2020 (en cumprimento): 100% de execución

PEA 2021 (en cumprimento): 80% de execución

### **2401-03-OE05 Enquisa de poboación activa de Galicia (EPA)**

PEA 2017 (en cumprimento): 100% de execución

PEA 2018 (en cumprimento): 100% de execución

PEA 2019 (en cumprimento): 100% de execución

PEA 2020 (en cumprimento): 100% de execución

PEA 2021 (en cumprimento): 100% de execución

### **2401-04-OE05 Apertura de centros de traballo**

PEA 2017 (en curso): 45% de execución

PEA 2018 (en curso): 0% de execución

PEA 2019 (en curso): 0% de execución

PEA 2020 (en curso): 80% de execución

PEA 2021 (en curso): 80% de execución

### **2401-05-OE05 Centros especiais de emprego**

PEA 2017 (en curso): 100% de execución

PEA 2018 (en curso): 55% de execución

PEA 2019 (en curso): 100% de execución

PEA 2020 (en curso): 100% de execución

PEA 2021 (en curso): 100% de execución

### **2401-06-AE05 Información do mercado laboral rexistrado**

PEA 2017 (AE): 100% de execución

PEA 2018 (AE): 100% de execución

PEA 2019 (AE): 100% de execución

PEA 2020 (AE): 100% de execución

PEA 2021 (AE): 100% de execución

### **2401-07-AE05 Explotación da mostra continua de vidas laborais**

PEA 2017 (AE): 100% de execución

PEA 2018 (AE): 100% de execución

PEA 2019 (AE): 100% de execución

PEA 2020 (AE): 100% de execución

PEA 2021 (AE): 100% de execución

### **2401-08-AE05 EPA. Estatística de fluxos da poboación activa**

PEA 2017 (AE): 100% de execución

PEA 2018 (AE): 100% de execución

PEA 2019 (AE): 100% de execución



## Informe de avaliación do PGE 2017-2021. Anexo I

---

PEA 2020 (AE): 100% de execución

PEA 2021 (AE): 100% de execución

### **2401-09-AE05 Informe do paro rexistrado**

PEA 2017 (AE): 100% de execución

PEA 2018 (AE): 100% de execución

PEA 2019 (AE): 100% de execución

PEA 2020 (AE): 100% de execución

PEA 2021 (AE): 100% de execución

### **2401-10-OE05 Afiliacións á S.S por concello de residencia da persoa afiliada**

PEA 2017 (en curso): 100% de execución

PEA 2018 (en curso): 100% de execución

PEA 2019 (en curso): 100% de execución

PEA 2020 (en curso): 100% de execución

PEA 2021 (en curso): 100% de execución

### **2401-11-AE05 EPA. Variables de submostra**

PEA 2017 (AE): 100% de execución

PEA 2018 (AE): 100% de execución

PEA 2019 (AE): 100% de execución

PEA 2020 (AE): 100% de execución

PEA 2021 (AE): 100% de execución

### **2401-12-AE05 Emprego na S.S e Mutualidades**

PEA 2017 (AE): 100% de execución

PEA 2018 (AE): 100% de execución

PEA 2019 (AE): 100% de execución

PEA 2020 (AE): 100% de execución

PEA 2021 (AE): 100% de execución

### **2401-13-AE05 Explotación do Rexistro de Contratos Laborais**

PEA 2017 (AE): 100% de execución

PEA 2018 (AE): 100% de execución

PEA 2019 (AE): 100% de execución

PEA 2020 (AE): 100% de execución

PEA 2021 (AE): 100% de execución

### **2401-14-AE05 EPA. Módulo sobre a actividade por conta propia**

PEA 2018 (AE): 100% de execución

### **2401-15-AE05 Proxeccións das taxas de actividade**

PEA 2020 (AE): 100% de execución

### **2402-02-AE05 EPA. Módulo sobre accidentes laborais e problemas de saúde relacionados co traballo**

PEA 2021 (AE): 100% de execución

### **2403-02-AE05 EPA. Decil de salarios do emprego principal**

PEA 2017 (AE): 100% de execución

PEA 2018 (AE): 100% de execución

PEA 2019 (AE): 100% de execución

PEA 2020 (AE): 100% de execución

PEA 2021 (AE): 100% de execución





## Informe de avaliación do PGE 2017-2021. Anexo I

---

### **2404-03-AE05 EPA. Módulo sobre organización e duración da xornada laboral**

PEA 2020 (AE): 100% de execución

### **2505-01-AE05 EPA. Estatística de mobilidade laboral e xeográfica**

PEA 2017 (AE): 100% de execución

PEA 2018 (AE): 100% de execución

PEA 2019 (AE): 100% de execución

PEA 2020 (AE): 100% de execución

PEA 2021 (AE): 100% de execución

### **2507-02-AE05 EPA. Emprego das persoas con discapacidade**

PEA 2019 (AE): 100% de execución

PEA 2020 (AE): 100% de execución

PEA 2021 (AE): 100% de execución

### **2509-02-AE05 EPA. Módulo sobre conciliación laboral e familiar**

PEA 2019 (AE): 100% de execución

## 2.4.02 Accidentes laborais e enfermidades profesionais

### **2402-01-OE05 Sinistralidade laboral**

PEA 2017 (en curso): 100% de execución

PEA 2018 (en curso): 100% de execución

PEA 2019 (en curso): 100% de execución

PEA 2020 (en curso): 100% de execución

PEA 2021 (en curso): 99% de execución

### **2402-02-AE05 EPA. Módulo sobre accidentes laborais e problemas de saúde relacionados co traballo**

PEA 2021 (AE): 100% de execución

## 2.4.03 Salarios e custos laborais

### **2403-01-AE05 Estudo sobre salarios**

PEA 2017 (AE): 100% de execución

PEA 2018 (AE): 100% de execución

PEA 2019 (AE): 100% de execución

PEA 2020 (AE): 100% de execución

PEA 2021 (AE): 100% de execución

### **2403-02-AE05 EPA. Decil de salarios do emprego principal**

PEA 2017 (AE): 100% de execución

PEA 2018 (AE): 100% de execución

PEA 2019 (AE): 100% de execución

PEA 2020 (AE): 100% de execución

PEA 2021 (AE): 100% de execución

### **2403-03-AE05 Explotación da Enquisa de estrutura salarial**

PEA 2021 (AE): 100% de execución

## 2.4.04 Outras condicións laborais

### **2401-11-AE05 EPA. Variables de submostra**

PEA 2017 (AE): 100% de execución

PEA 2018 (AE): 100% de execución

PEA 2019 (AE): 100% de execución



## Informe de avaliación do PGE 2017-2021. Anexo I

---

PEA 2020 (AE): 100% de execución

PEA 2021 (AE): 100% de execución

### **2401-14-AE05 EPA. Módulo sobre a actividade por conta propia**

PEA 2018 (AE): 100% de execución

### **2404-01-OE05 Empresas de traballo temporal**

PEA 2017 (en curso): 100% de execución

PEA 2018 (en curso): 100% de execución

PEA 2019 (en curso): 100% de execución

PEA 2020 (en curso): 100% de execución

PEA 2021 (en curso): 100% de execución

### **2404-02-AE05 EEF. Condicións no traballo**

PEA 2017 (AE): 100% de execución

### **2404-03-AE05 EPA. Módulo sobre organización e duración da xornada laboral**

PEA 2020 (AE): 100% de execución

#### 2.4.05 Flexibilidade na aplicación das condicións laborais

### **2404-03-AE05 EPA. Módulo sobre organización e duración da xornada laboral**

PEA 2020 (AE): 100% de execución

#### 2.4.06 Concertación laboral

### **2406-01-AE05 Negociación colectiva**

PEA 2017 (AE): 100% de execución

PEA 2018 (AE): 100% de execución

PEA 2019 (AE): 100% de execución

PEA 2020 (AE): 100% de execución

PEA 2021 (AE): 100% de execución

### **2406-02-AE05 Conciliacións individuais e colectivas**

PEA 2017 (AE): 100% de execución

PEA 2018 (AE): 100% de execución

PEA 2019 (AE): 100% de execución

PEA 2020 (AE): 100% de execución

PEA 2021 (AE): 100% de execución

#### 2.4.07 Eleccións sindicais

### **2407-01-OE05 Eleccións sindicais**

PEA 2017 (en curso): 100% de execución

PEA 2018 (en curso): 100% de execución

PEA 2019 (en curso): 100% de execución

PEA 2020 (en curso): 100% de execución

PEA 2021 (en curso): 100% de execución

#### 2.4.08 Infraccións e sancións

### **2408-01-OE05 Infraccións e sancións na orde social**

PEA 2017 (en curso): 100% de execución

PEA 2018 (en curso): 100% de execución

PEA 2019 (en curso): 100% de execución

PEA 2020 (en curso): 100% de execución

## Informe de avaliación do PGE 2017-2021. Anexo I

---

PEA 2021 (en curso): 100% de execución

### 2.4.09 Regulación de emprego

#### **2409-01-OE05 Procedementos de despedimento colectivo, suspensión de contratos e redución de xornada**

PEA 2017 (en curso): 100% de execución

PEA 2018 (en curso): 100% de execución

PEA 2019 (en curso): 100% de execución

PEA 2020 (en curso): 100% de execución

PEA 2021 (en curso): 100% de execución

### 2.4.10 Persoas traballadoras estranxeiras

#### **2410-01-OE05 Desprazamento transnacional de persoas traballadoras**

PEA 2017 (en curso): 100% de execución

PEA 2018 (en curso): 100% de execución

PEA 2019 (en curso): 100% de execución

PEA 2020 (en curso): 100% de execución

PEA 2021 (en curso): 100% de execución

## **2.5 Condicións sociais**

### 2.5.01 Ingresos e gastos dos fogares

#### **2102-02-OE05 Enquisa estrutural a fogares (EEF)**

PEA 2017 (en curso): 100% de execución

PEA 2018 (en curso): 100% de execución

PEA 2019 (en curso): 100% de execución

PEA 2020 (en curso): 90% de execución

PEA 2021 (en curso): 100% de execución

#### **2501-01-OE05 Enquisa conxuntural a fogares**

PEA 2017 (en curso): 100% de execución

PEA 2018 (en curso): 100% de execución

PEA 2019 (en curso): 100% de execución

PEA 2020 (en curso): 100% de execución

PEA 2021 (en curso): 100% de execución

### 2.5.02 Benestar

#### **2102-02-OE05 Enquisa estrutural a fogares (EEF)**

PEA 2017 (en curso): 100% de execución

PEA 2018 (en curso): 100% de execución

PEA 2019 (en curso): 100% de execución

PEA 2020 (en curso): 90% de execución

PEA 2021 (en curso): 100% de execución

#### **2502-01-OE05 Indicadores de cohesión social**

PEA 2017 (en curso): 100% de execución

PEA 2018 (en curso): 100% de execución

PEA 2019 (en curso): 100% de execución

PEA 2020 (en curso): 100% de execución

PEA 2021 (en curso): 100% de execución



## Informe de avaliación do PGE 2017-2021. Anexo I

---

### 2.5.03 Pensións e outras prestacións

#### **2503-01-OE05 Estatística sobre persoas beneficiarias da Risga e das axudas de inclusión social**

PEA 2017 (en curso): 100% de execución

PEA 2018 (en curso): 100% de execución

PEA 2019 (en curso): 100% de execución

PEA 2020 (en curso): 100% de execución

PEA 2021 (en curso): 100% de execución

#### **2503-02-AE05 Pensións e outras prestacións**

PEA 2017 (AE): 100% de execución

PEA 2018 (AE): 100% de execución

PEA 2019 (AE): 100% de execución

PEA 2020 (AE): 100% de execución

PEA 2021 (AE): 100% de execución

#### **2503-03-OE05 Pensións da S.S por concello de residencia da persoa pensionista**

PEA 2017 (en implantación): 100% de execución

PEA 2018 (en curso): 100% de execución

PEA 2019 (en curso): 100% de execución

PEA 2020 (en curso): 100% de execución

PEA 2021 (en curso): 55% de execución

### 2.5.04 Emprego do tempo

### 2.5.05 Desprazamentos por razón de traballo e outros tipos de mobilidade

#### **2505-01-AE05 EPA. Estatística de mobilidade laboral e xeográfica**

PEA 2017 (AE): 100% de execución

PEA 2018 (AE): 100% de execución

PEA 2019 (AE): 100% de execución

PEA 2020 (AE): 100% de execución

PEA 2021 (AE): 100% de execución

### 2.5.06 Poboación dependente e segmentos sociais con máis necesidades potenciais

#### **2503-01-OE05 Estatística sobre persoas beneficiarias da Risga e das axudas de inclusión social**

PEA 2017 (en curso): 100% de execución

PEA 2018 (en curso): 100% de execución

PEA 2019 (en curso): 100% de execución

PEA 2020 (en curso): 100% de execución

PEA 2021 (en curso): 100% de execución

#### **2506-01-OE05 Sistema de indicadores de lonxevidade**

PEA 2017 (en curso): 100% de execución

PEA 2018 (en curso): 100% de execución

PEA 2019 (en curso): 100% de execución

PEA 2020 (en curso): 100% de execución

PEA 2021 (en curso): 100% de execución

#### **2506-02-OE05 Estatística de protección de menores**

PEA 2017 (en curso): 100% de execución



## Informe de avaliación do PGE 2017-2021. Anexo I

---

PEA 2018 (en curso): 100% de execución

PEA 2019 (en curso): 100% de execución

PEA 2020 (en curso): 100% de execución

PEA 2021 (en curso): 100% de execución

### **2506-03-OE05 Explotación do Rexistro único de entidades prestadoras de servizos sociais**

PEA 2017 (en curso): 100% de execución

PEA 2018 (en curso): 100% de execución

PEA 2019 (en curso): 100% de execución

PEA 2020 (en curso): 100% de execución

PEA 2021 (en curso): 100% de execución

### **2506-04-AE05 EEf. Módulo sobre a poboación dependente**

PEA 2018 (AE): 100% de execución

### **2506-05-AE05 EPA. Estudo sobre a relación coa actividade da poboación xuvenil**

PEA 2017 (AE): 100% de execución

PEA 2018 (AE): 100% de execución

PEA 2019 (AE): 100% de execución

PEA 2020 (AE): 100% de execución

PEA 2021 (AE): 100% de execución

### **2506-06-OE05 Enquisa a entidades prestadoras de servizos sociais**

PEA 2020 (en implantación): 100% de execución

### **2509-01-AE05 EEf. Módulo de coidado de menores**

PEA 2018 (AE): 100% de execución

### **2511-03-OE05 Estatística de execución de medidas xudiciais impostas a menores**

PEA 2017 (AE): 100% de execución

PEA 2018 (AE): 100% de execución

PEA 2019 (AE): 100% de execución

PEA 2020 (en implantación): 100% de execución

PEA 2021 (en curso): 100% de execución

## 2.5.07 Discapacidade

### **2203-01-AE05 Esperanza de vida sen limitación**

PEA 2017 (AE): 95% de execución

### **2507-01-OE05 Explotación do censo de persoas con discapacidade**

PEA 2017 (en curso): 100% de execución

PEA 2018 (en curso): 100% de execución

PEA 2019 (en curso): 100% de execución

PEA 2020 (en curso): 100% de execución

PEA 2021 (en curso): 100% de execución

### **2507-02-AE05 EPA. Emprego das persoas con discapacidade**

PEA 2019 (AE): 100% de execución

PEA 2020 (AE): 100% de execución

PEA 2021 (AE): 100% de execución

## 2.5.08 Violencia de xénero

### **2508-01-OE05 Estatística de violencia de xénero**



## Informe de avaliación do PGE 2017-2021. Anexo I

---

PEA 2017 (en curso): 100% de execución  
PEA 2018 (en curso): 100% de execución  
PEA 2019 (en curso): 100% de execución  
PEA 2020 (en curso): 100% de execución  
PEA 2021 (en curso): 100% de execución

### 2.5.09 Conciliación familiar e laboral

#### **2404-02-AE05 EEF. Condicións no traballo**

PEA 2017 (AE): 100% de execución

#### **2509-01-AE05 EEF. Módulo de coidado de menores**

PEA 2018 (AE): 100% de execución

#### **2509-02-AE05 EPA. Módulo sobre conciliación laboral e familiar**

PEA 2019 (AE): 100% de execución

### 2.5.10 Capital social e participación cidadá

#### **2510-01-AE05 EEF. Capital social: benestar**

PEA 2020 (AE): 100% de execución

### 2.5.11 Xustiza e seguridade

#### **2511-01-OE05 Estatística de chamadas ao Centro de Atención ás Emerxencias 112**

PEA 2017 (en curso): 100% de execución  
PEA 2018 (en curso): 100% de execución  
PEA 2019 (en curso): 100% de execución  
PEA 2020 (en curso): 100% de execución

#### **2511-01-OE05 Estatística de chamadas ao Centro de Atención ás Emerxencias 112**

PEA 2021 (en curso): 100% de execución

#### **2511-02-AE05 Asistencia xurídica gratuíta**

PEA 2017 (AE): 100% de execución  
PEA 2018 (AE): 100% de execución  
PEA 2019 (AE): 100% de execución  
PEA 2020 (AE): 100% de execución  
PEA 2021 (AE): 100% de execución

#### **2511-03-OE05 Estatística de execución de medidas xudiciais impostas a menores**

PEA 2017 (AE): 100% de execución  
PEA 2018 (AE): 100% de execución  
PEA 2019 (AE): 100% de execución  
PEA 2020 (en implantación): 100% de execución  
PEA 2021 (en curso): 100% de execución

## **2.6 Cultura, deporte e lecer**

### 2.6.01 Equipamentos e recursos culturais

#### **2601-01-AE05 Estatística de bibliotecas públicas**

PEA 2017 (AE): 100% de execución  
PEA 2018 (AE): 100% de execución  
PEA 2019 (AE): 100% de execución  
PEA 2020 (AE): 100% de execución  
PEA 2021 (AE): 55% de execución

## **Informe de avaliación do PGE 2017-2021. Anexo I**

---

### 2.6.02 Hábitos e prácticas culturais

### 2.6.03 Hábitos e prácticas deportivas e do lecer

### 2.6.04 Prácticas lingüísticas

#### **2604-01-AE05 EEF. Coñecemento e uso do galego**

PEA 2019 (AE): 100% de execución

## **2.7 Vivenda**

### 2.7.01 Demanda e acceso á vivenda

#### **2701-01-AE05 Accesibilidade á vivenda**

PEA 2017 (AE): 100% de execución

PEA 2018 (AE): 100% de execución

PEA 2019 (AE): 100% de execución

PEA 2020 (AE): 100% de execución

PEA 2021 (AE): 100% de execución

### 2.7.02 Equipamento e características das vivendas

#### **2702-01-AE05 EEF. Características básicas dos fogares**

PEA 2021 (AE): 100% de execución

## **Área 3: Estrutura produtiva**

### **3.1 Sector agrario**

#### 3.1.01 Superficies agrarias

##### **3101-01-OE05 Superficies agrícolas**

PEA 2017 (en curso): 70% de execución

PEA 2018 (en curso): 100% de execución

PEA 2019 (en curso): 100% de execución

PEA 2020 (en curso): 100% de execución

PEA 2021 (en curso): 100% de execución

#### 3.1.02 Efectivos gandeiros

##### **3102-01-OE05 Explotación do Rexistro de gando bovino**

PEA 2017 (en curso): 0% de execución

PEA 2018 (en curso): 100% de execución

PEA 2019 (en curso): 100% de execución

PEA 2020 (en curso): 100% de execución

PEA 2021 (en curso): 100% de execución

##### **3102-02-OE05 Explotación do Rexistro de ovino e cabrún**

PEA 2017 (en curso): 0% de execución

PEA 2018 (en curso): 100% de execución

PEA 2019 (en curso): 100% de execución

PEA 2020 (en curso): 100% de execución

PEA 2021 (en curso): 100% de execución

##### **3102-03-OE05 Sector porcino industrial**

PEA 2017 (en cumprimento): 0% de execución

PEA 2018 (en cumprimento): 100% de execución

PEA 2019 (en cumprimento): 100% de execución



## Informe de avaliación do PGE 2017-2021. Anexo I

---

PEA 2020 (en cumprimento): 100% de execución

PEA 2021 (en cumprimento): 100% de execución

### 3.1.03 Maquinaria e outro capital agrario

#### **3103-01-OE05 Explotación do Rexistro de maquinaria agrícola**

PEA 2017 (en curso): 55% de execución

PEA 2018 (en curso): 100% de execución

PEA 2019 (en curso): 100% de execución

PEA 2020 (en curso): 100% de execución

PEA 2021 (en curso): 100% de execución

### 3.1.04 Producións e rendementos vexetais

#### **3104-01-AE05 Rendementos de cultivos**

PEA 2017 (AE): 70% de execución

PEA 2018 (AE): 100% de execución

PEA 2019 (AE): 100% de execución

PEA 2020 (AE): 100% de execución

PEA 2021 (AE): 55% de execución

### 3.1.05 Sacrificio de gando

#### **3105-01-OE05 Estatística de sacrificio de gando en matadoiros**

PEA 2017 (en cumprimento): 70% de execución

PEA 2018 (en cumprimento): 100% de execución

PEA 2019 (en cumprimento): 100% de execución

PEA 2020 (en cumprimento): 100% de execución

PEA 2021 (en cumprimento): 100% de execución

### 3.1.06 Produción ecolóxica e de calidade

#### **1207-01-AE05 Indicadores ambientais**

PEA 2017 (AE): 70% de execución

PEA 2018 (AE): 0% de execución

PEA 2019 (AE): 90% de execución

PEA 2020 (AE): 98% de execución

PEA 2021 (AE): 100% de execución

### 3.1.07 Características das explotacións agrarias

#### **3102-03-OE05 Sector porcino industrial**

PEA 2017 (en cumprimento): 0% de execución

PEA 2018 (en cumprimento): 100% de execución

PEA 2019 (en cumprimento): 100% de execución

PEA 2020 (en cumprimento): 100% de execución

PEA 2021 (en cumprimento): 100% de execución

#### **3107-01-OE05 Sector cunícola**

PEA 2021 (en cumprimento): 0% de execución

#### **3107-02-OE05 Explotación do Rexistro vitícola**

PEA 2017 (en curso): 0% de execución

PEA 2018 (en curso): 100% de execución

PEA 2019 (en curso): 100% de execución





## Informe de avaliación do PGE 2017-2021. Anexo I

---

PEA 2020 (en curso): 100% de execución

PEA 2021 (en curso): 55% de execución

### **3107-03-AE05 Explotación do Rexistro de avicultura**

PEA 2017 (AE): 0% de execución

PEA 2018 (AE): 100% de execución

PEA 2019 (AE): 55% de execución

PEA 2020 (AE): 100% de execución

PEA 2021 (AE): 100% de execución

## **3.2 Pesca e acuicultura**

### 3.2.01 Buques pesqueiros

#### **3201-01-OE05 Explotación do Rexistro de buques pesqueiros da C.A**

PEA 2017 (en curso): 100% de execución

PEA 2018 (en curso): 100% de execución

PEA 2019 (en curso): 100% de execución

PEA 2020 (en curso): 100% de execución

PEA 2021 (en curso): 100% de execución

### 3.2.02 Establecementos de acuicultura

#### **3202-01-AE05 Establecementos de acuicultura mariña**

PEA 2017 (AE): 0% de execución

### 3.2.03 Primeira venda de produtos pesqueiros

#### **3203-01-OE05 Estatística da primeira venda de produtos pesqueiros frescos**

PEA 2017 (en curso): 100% de execución

PEA 2018 (en curso): 100% de execución

PEA 2019 (en curso): 100% de execución

PEA 2020 (en curso): 100% de execución

PEA 2021 (en curso): 100% de execución

### 3.2.04 Características das unidades de produción

#### **3204-01-AE05 Estatística de permisos de marisqueo a pé**

PEA 2017 (AE): 100% de execución

PEA 2018 (AE): 100% de execución

PEA 2019 (AE): 100% de execución

PEA 2020 (AE): 100% de execución

PEA 2021 (AE): 100% de execución

#### **3204-02-AE05 Estatística de produción da acuicultura mariña**

PEA 2017 (AE): 100% de execución

PEA 2018 (AE): 100% de execución

PEA 2019 (AE): 100% de execución

PEA 2020 (AE): 100% de execución

PEA 2021 (AE): 100% de execución

#### **3205-01-OE05 Enquisa de ocupación na pesca**

PEA 2018 (en curso): 100% de execución

PEA 2020 (en curso): 85% de execución

### 3.2.05 Ocupación no sector da pesca



## Informe de avaliación do PGE 2017-2021. Anexo I

---

### **3205-01-OE05 Enquisa de ocupación na pesca**

PEA 2018 (en curso): 100% de execución

PEA 2020 (en curso): 85% de execución

## **3.3 Enerxía e industria**

### 3.3.01 Subsector industrial relacionado co sector primario

#### **3301-01-AE05 Enquisa trimestral de fabricación de pensos e consumo de materias primas**

PEA 2017 (AE): 0% de execución

PEA 2018 (AE): 93% de execución

PEA 2019 (AE): 100% de execución

PEA 2020 (AE): 100% de execución

PEA 2021 (AE): 100% de execución

#### **3301-02-AE05 Actividade industrial en Galicia**

PEA 2017 (AE): 100% de execución

PEA 2018 (AE): 100% de execución

PEA 2019 (AE): 100% de execución

PEA 2020 (AE): 100% de execución

PEA 2021 (AE): 100% de execución

### 3.3.02 Outras industrias manufactureiras

#### **3301-02-AE05 Actividade industrial en Galicia**

PEA 2017 (AE): 100% de execución

PEA 2018 (AE): 100% de execución

PEA 2019 (AE): 100% de execución

PEA 2020 (AE): 100% de execución

PEA 2021 (AE): 100% de execución

#### **3302-01-AE05 Explotación do índice de produción industrial**

PEA 2017 (AE): 100% de execución

PEA 2018 (AE): 100% de execución

PEA 2019 (AE): 100% de execución

PEA 2020 (AE): 100% de execución

PEA 2021 (AE): 100% de execución

## **3.4 Construción**

### 3.4.01 Edificación residencial e non residencial

#### **3401-01-AE05 Seguimento e análise da construción**

PEA 2017 (AE): 100% de execución

PEA 2018 (AE): 100% de execución

PEA 2019 (AE): 100% de execución

PEA 2020 (AE): 100% de execución

PEA 2021 (AE): 100% de execución

#### **3401-02-OE05 Estatística de construción de edificios**

PEA 2017 (en cumprimento): 100% de execución

PEA 2018 (en cumprimento): 100% de execución

PEA 2019 (en cumprimento): 100% de execución

PEA 2020 (en cumprimento): 100% de execución

## Informe de avaliación do PGE 2017-2021. Anexo I

---

PEA 2021 (en cumprimento): 100% de execución

### 3.5 Servizos de mercado

#### 3.5.01 Comercio interior

##### **3501-01-OE05 Indicadores de actividade e de VEB do sector servizos**

PEA 2017 (en curso): 100% de execución

PEA 2018 (en curso): 100% de execución

PEA 2019 (en curso): 100% de execución

PEA 2020 (en curso): 100% de execución

PEA 2021 (en curso): 100% de execución

##### **3501-02-AE05 Explotación do índice de comercio polo miúdo**

PEA 2019 (AE): 100% de execución

PEA 2020 (AE): 100% de execución

PEA 2021 (AE): 100% de execución

#### 3.5.02 Transporte de mercadorías e de pasaxeiros/as

##### **3501-01-OE05 Indicadores de actividade e de VEB do sector servizos**

PEA 2017 (en curso): 100% de execución

PEA 2018 (en curso): 100% de execución

PEA 2019 (en curso): 100% de execución

PEA 2020 (en curso): 100% de execución

PEA 2021 (en curso): 100% de execución

#### 3.5.03 Infraestruturas turística e hostaleira

##### **3501-01-OE05 Indicadores de actividade e de VEB do sector servizos**

PEA 2017 (en curso): 100% de execución

PEA 2018 (en curso): 100% de execución

PEA 2019 (en curso): 100% de execución

PEA 2020 (en curso): 100% de execución

PEA 2021 (en curso): 100% de execución

##### **3503-01-AE05 Emprego no sector turístico galego**

PEA 2017 (AE): 100% de execución

PEA 2018 (AE): 100% de execución

PEA 2019 (AE): 100% de execución

PEA 2020 (AE): 100% de execución

PEA 2021 (AE): 100% de execución

#### 3.5.04 Movemento de viaxeiros/as. Ocupación en establecementos regulamentados e non regulamentados

##### **3504-01-OE05 Análise estatística sobre o excursionismo procedente de Asturias, León e Zamora**

PEA 2017 (en curso): 100% de execución

PEA 2018 (en curso): 100% de execución

PEA 2019 (en curso): 100% de execución

##### **3504-02-OE05 Enquisa de movemento aeroportuario de Galicia**

PEA 2017 (en implantación): 100% de execución

PEA 2018 (en curso): 100% de execución



## Informe de avaliación do PGE 2017-2021. Anexo I

---

PEA 2019 (en curso): 100% de execución

PEA 2020 (en curso): 100% de execución

PEA 2021 (en curso): 0% de execución

### **3504-03-AE05 Enquisa sobre o turismo en destino de Galicia**

PEA 2017 (AE): 75% de execución

PEA 2018 (AE): 100% de execución

PEA 2019 (AE): 95% de execución

PEA 2020 (AE): 95% de execución

PEA 2021 (AE): 0% de execución

### **3504-04-AE05 Conxuntura hoteleira en Galicia: análise da demanda, ocupación e rendibilidade empresarial**

PEA 2017 (AE): 75% de execución

PEA 2018 (AE): 100% de execución

PEA 2019 (AE): 100% de execución

PEA 2020 (AE): 100% de execución

PEA 2021 (AE): 100% de execución

### **3504-05-AE05 Indicador da intensidade da demanda turística**

PEA 2017 (AE): 100% de execución

PEA 2018 (AE): 100% de execución

PEA 2019 (AE): 100% de execución

PEA 2020 (AE): 100% de execución

PEA 2021 (AE): 100% de execución

## 3.5.05 Servizos financeiros, servizos ás empresas e outros de mercado

### **3501-01-OE05 Indicadores de actividade e de VEB do sector servizos**

PEA 2017 (en curso): 100% de execución

PEA 2018 (en curso): 100% de execución

PEA 2019 (en curso): 100% de execución

PEA 2020 (en curso): 100% de execución

PEA 2021 (en curso): 100% de execución

## **3.6 Administración pública e outros servizos non de mercado**

### 3.6.01 Institucións sen fins de lucro

#### **2506-06-OE05 Enquisa a entidades prestadoras de servizos sociais**

PEA 2020 (en implantación): 100% de execución

### 3.6.02 Ingresos tributarios e non tributarios

#### **3602-01-AE05 Explotación estatística da información tributaria**

PEA 2017 (AE): 100% de execución

PEA 2018 (AE): 100% de execución

PEA 2019 (AE): 100% de execución

PEA 2020 (AE): 100% de execución

PEA 2021 (AE): 98% de execución

### 3.6.03 Recursos e gasto na sanidade

#### **2201-02-AE05 Información estatística do sistema sanitario galego**

PEA 2017 (AE): 100% de execución



## Informe de avaliación do PGE 2017-2021. Anexo I

---

PEA 2018 (AE): 100% de execución  
PEA 2019 (AE): 100% de execución  
PEA 2020 (AE): 100% de execución  
PEA 2021 (AE): 100% de execución

### 3.6.04 Recursos e gasto na I+D+i

#### **4201-02-AE05 Explotación da Estatística sobre actividades de I+D**

PEA 2021 (AE): 100% de execución

### **3.7 Mercados e prezos**

#### 3.7.01 Intercambios comerciais

##### **3701-01-AE05 Explotación dos datos do comercio exterior e intracomunitario**

PEA 2017 (AE): 100% de execución  
PEA 2018 (AE): 100% de execución  
PEA 2019 (AE): 100% de execución  
PEA 2020 (AE): 100% de execución  
PEA 2021 (AE): 100% de execución

#### 3.7.02 Prezos no sector primario

##### **3702-01-OE05 Prezos da terra**

PEA 2017 (en cumprimento): 0% de execución  
PEA 2018 (en cumprimento): 90% de execución  
PEA 2019 (en cumprimento): 100% de execución  
PEA 2020 (en cumprimento): 100% de execución  
PEA 2021 (en cumprimento): 100% de execución

##### **3702-02-OE05 Explotación do Rexistro sobre prezos declarados polos compradores de leite**

PEA 2017 (en curso): 100% de execución  
PEA 2018 (en curso): 100% de execución  
PEA 2019 (en curso): 100% de execución  
PEA 2020 (en curso): 100% de execución  
PEA 2021 (en curso): 100% de execución

##### **3702-04-OE05 Prezos agrarios**

PEA 2017 (en cumprimento): 0% de execución  
PEA 2018 (en cumprimento): 90% de execución  
PEA 2019 (en cumprimento): 100% de execución  
PEA 2020 (en cumprimento): 100% de execución  
PEA 2021 (en cumprimento): 100% de execución

#### 3.7.03 Prezos no sector externo

##### **3703-01-OE05 Índices de valor unitario do comercio exterior e intracomunitario**

PEA 2017 (en curso): 100% de execución  
PEA 2018 (en curso): 100% de execución  
PEA 2019 (en curso): 100% de execución  
PEA 2020 (en curso): 100% de execución  
PEA 2021 (en curso): 100% de execución

#### 3.7.04 Nivel xeral de prezos



## Informe de avaliación do PGE 2017-2021. Anexo I

---

### **3704-01-AE05 Informe das variacións do índice de prezos de consumo**

PEA 2017 (AE): 100% de execución  
PEA 2018 (AE): 100% de execución  
PEA 2019 (AE): 100% de execución  
PEA 2020 (AE): 100% de execución  
PEA 2021 (AE): 100% de execución

### 3.7.05 Competitividade

#### **3705-01-OE05 Índices de competitividade**

PEA 2017 (en curso): 100% de execución  
PEA 2018 (en curso): 100% de execución  
PEA 2019 (en curso): 100% de execución  
PEA 2020 (en curso): 100% de execución  
PEA 2021 (en curso): 100% de execución

## **3.8 Actividade empresarial**

### 3.8.01 Estrutura e caracterización do sector empresarial

#### **3301-02-AE05 Actividade industrial en Galicia**

PEA 2017 (AE): 100% de execución  
PEA 2018 (AE): 100% de execución  
PEA 2019 (AE): 100% de execución  
PEA 2020 (AE): 100% de execución  
PEA 2021 (AE): 100% de execución

#### **3801-01-OE05 Explotación do directorio de empresas e unidades locais**

PEA 2017 (en curso): 100% de execución  
PEA 2018 (en curso): 100% de execución  
PEA 2019 (en curso): 100% de execución  
PEA 2020 (en curso): 100% de execución  
PEA 2021 (en curso): 100% de execución

#### **3801-02-OE05 Contas das sociedades mercantís de Galicia**

PEA 2018 (en curso): 100% de execución  
PEA 2019 (en curso): 100% de execución  
PEA 2020 (en curso): 100% de execución  
PEA 2021 (en curso): 100% de execución

#### **3801-02-OE05 Contas das sociedades mercantís de Galicia**

PEA 2017 (en reestruturación): 100% de execución

#### **3801-03-OE05 Explotación do Boletín Oficial do Rexistro Mercantil**

PEA 2017 (en curso): 100% de execución  
PEA 2018 (en curso): 100% de execución  
PEA 2019 (en curso): 100% de execución  
PEA 2020 (en curso): 100% de execución  
PEA 2021 (en curso): 100% de execución

#### **3801-04-OE05 Indicadores de multilocalización empresarial**

PEA 2017 (en curso): 100% de execución  
PEA 2018 (en curso): 100% de execución  
PEA 2019 (en curso): 100% de execución



## Informe de avaliación do PGE 2017-2021. Anexo I

---

PEA 2020 (en curso): 100% de execución

PEA 2021 (en curso): 100% de execución

### **3801-05-OE05 Enquisa a empresas multilocalizadas**

PEA 2017 (en implantación): 50% de execución

PEA 2019 (en implantación): 100% de execución

PEA 2021 (en curso): 100% de execución

### **3801-06-AE05 Indicadores de demografía empresarial**

PEA 2018 (AE): 100% de execución

PEA 2019 (AE): 100% de execución

PEA 2020 (AE): 100% de execución

PEA 2021 (AE): 100% de execución

### 3.8.02 Conxuntura empresarial

#### 3.8.03 Cooperativas, sociedades laborais e outras formas asociativas

##### **3803-01-OE05 Cooperativas**

PEA 2017 (en curso): 100% de execución

PEA 2018 (en curso): 55% de execución

PEA 2019 (en curso): 100% de execución

PEA 2020 (en curso): 100% de execución

PEA 2021 (en curso): 100% de execución

##### **3803-02-OE05 Sociedades laborais**

PEA 2017 (en curso): 100% de execución

PEA 2018 (en curso): 55% de execución

PEA 2019 (en curso): 100% de execución

PEA 2020 (en curso): 100% de execución

PEA 2021 (en curso): 100% de execución

## **3.9 Sistema de contas**

### 3.9.01 Previsións macroeconómicas

#### **3704-01-AE05 Informe das variacións do índice de prezos de consumo**

PEA 2017 (AE): 100% de execución

PEA 2018 (AE): 100% de execución

PEA 2019 (AE): 100% de execución

PEA 2020 (AE): 100% de execución

PEA 2021 (AE): 100% de execución

#### **3901-01-OE05 Escenario macroeconómico de Galicia a curto prazo**

PEA 2019 (AE): 100% de execución

PEA 2020 (en implantación): 100% de execución

PEA 2021 (en curso): 100% de execución

#### **3901-02-AE05 Banco de series de conxuntura**

PEA 2017 (AE): 100% de execución

PEA 2018 (AE): 100% de execución

PEA 2019 (AE): 100% de execución

PEA 2020 (AE): 100% de execución

PEA 2021 (AE): 100% de execución



## Informe de avaliación do PGE 2017-2021. Anexo I

---

### 3.9.02 Contas económicas e beneficios empresariais

#### **3801-05-OE05 Enquisa a empresas multilocalizadas**

PEA 2017 (en implantación): 50% de execución

PEA 2019 (en implantación): 100% de execución

PEA 2021 (en curso): 100% de execución

#### **3902-01-OE05 Contas económicas anuais**

PEA 2017 (en curso): 100% de execución

PEA 2018 (en reestruturación): 100% de execución

PEA 2019 (en curso): 100% de execución

PEA 2020 (en curso): 100% de execución

PEA 2021 (en curso): 100% de execución

#### **3902-02-OE05 Contas económicas trimestrais**

PEA 2017 (en curso): 100% de execución

PEA 2018 (en reestruturación): 100% de execución

PEA 2019 (en curso): 100% de execución

PEA 2020 (en curso): 100% de execución

PEA 2021 (en curso): 100% de execución

#### **3902-03-OE05 Produto interior bruto municipal**

PEA 2018 (en curso): 100% de execución

PEA 2020 (en curso): 85% de execución

#### **3902-04-OE05 Renda municipal do sector fogares**

PEA 2019 (en implantación): 100% de execución

PEA 2020 (en curso): 100% de execución

PEA 2021 (en curso): 100% de execución

#### **3902-04-OE05 Renda municipal dos fogares**

PEA 2018 (AE): 100% de execución

#### **3902-05-OE05 Contas do sector fogares**

PEA 2018 (AE): 100% de execución

PEA 2019 (en implantación): 100% de execución

PEA 2020 (en curso): 100% de execución

PEA 2021 (en curso): 100% de execución

### 3.9.03 Marco input-output

#### **3903-01-OE05 Marco input-output**

PEA 2018 (en curso): 100% de execución

PEA 2019 (en reestruturación): 100% de execución

#### **3903-02-AE05 Actualización do Marco input-output**

PEA 2017 (AE): 100% de execución

PEA 2021 (AE): 100% de execución

### 3.9.04 Sectores institucionais

#### **3902-04-OE05 Renda municipal do sector fogares**

PEA 2019 (en implantación): 100% de execución

PEA 2020 (en curso): 100% de execución

PEA 2021 (en curso): 100% de execución

#### **3902-04-OE05 Renda municipal dos fogares**



## Informe de avaliación do PGE 2017-2021. Anexo I

---

PEA 2018 (AE): 100% de execución

### **3902-05-OE05 Contas do sector fogares**

PEA 2018 (AE): 100% de execución

PEA 2019 (en implantación): 100% de execución

PEA 2020 (en curso): 100% de execución

PEA 2021 (en curso): 100% de execución

### **3904-01-OE05 Matriz de contabilidade social**

PEA 2017 (en curso): 100% de execución

PEA 2019 (en curso): 100% de execución

PEA 2020 (en curso): 100% de execución

PEA 2021 (en curso): 100% de execución

#### 3.9.05 Contas satélites

### **3904-01-OE05 Matriz de contabilidade social**

PEA 2017 (en curso): 100% de execución

PEA 2019 (en curso): 100% de execución

PEA 2020 (en curso): 100% de execución

PEA 2021 (en curso): 100% de execución

## **Área 4: Coñecemento e tecnoloxía**

### **4.1 Sociedade da información**

#### 4.1.01 Sociedade da información nos fogares

### **2102-02-OE05 Enquisa estrutural a fogares (EEF)**

PEA 2017 (en curso): 100% de execución

PEA 2018 (en curso): 100% de execución

PEA 2019 (en curso): 100% de execución

PEA 2020 (en curso): 90% de execución

PEA 2021 (en curso): 100% de execución

### **4101-01-AE05 EEF. Novas tecnoloxías**

PEA 2019 (AE): 100% de execución

### **4101-02-OE05 Sistema de indicadores da sociedade da información**

PEA 2017 (en curso): 100% de execución

PEA 2018 (en curso): 100% de execución

PEA 2019 (en curso): 100% de execución

PEA 2020 (en curso): 100% de execución

PEA 2021 (en curso): 100% de execución

#### 4.1.02 Sociedade da información nas empresas

### **4101-02-OE05 Sistema de indicadores da sociedade da información**

PEA 2017 (en curso): 100% de execución

PEA 2018 (en curso): 100% de execución

PEA 2019 (en curso): 100% de execución

PEA 2020 (en curso): 100% de execución

PEA 2021 (en curso): 100% de execución

### **4102-01-OE05 Empresas TIC de Galicia**

PEA 2017 (en curso): 100% de execución

PEA 2018 (en curso): 100% de execución



## **Informe de avaliación do PGE 2017-2021. Anexo I**

---

PEA 2019 (en curso): 100% de execución

PEA 2020 (en curso): 100% de execución

PEA 2021 (en curso): 100% de execución

### **4102-02-AE05 Observatorio sociedade da información e modernización de Galicia**

PEA 2017 (AE): 100% de execución

PEA 2018 (AE): 100% de execución

PEA 2019 (AE): 100% de execución

PEA 2020 (AE): 100% de execución

PEA 2021 (AE): 100% de execución

#### 4.1.03 Sociedade da información nas administracións

##### **4101-02-OE05 Sistema de indicadores da sociedade da información**

PEA 2017 (en curso): 100% de execución

PEA 2018 (en curso): 100% de execución

PEA 2019 (en curso): 100% de execución

PEA 2020 (en curso): 100% de execución

PEA 2021 (en curso): 100% de execución

##### **4103-01-OE05 Estatística sobre a Administración electrónica na Xunta de Galicia**

PEA 2017 (en curso): 100% de execución

PEA 2018 (en curso): 100% de execución

PEA 2019 (en curso): 100% de execución

PEA 2020 (en curso): 100% de execución

PEA 2021 (en curso): 100% de execución

##### **4103-02-OE05 Estatística da Administración electrónica nos concellos galegos**

PEA 2017 (en curso): 100% de execución

PEA 2018 (en curso): 100% de execución

PEA 2019 (en curso): 100% de execución

PEA 2020 (en curso): 100% de execución

PEA 2021 (en curso): 100% de execución

#### 4.1.04 Sociedade da información no sistema educativo

##### **2301-01-OE05 Estatística do ensino non universitario en Galicia**

PEA 2017 (en curso): 100% de execución

PEA 2018 (en curso): 100% de execución

PEA 2019 (en curso): 80% de execución

PEA 2020 (en curso): 100% de execución

PEA 2021 (en curso): 100% de execución

#### 4.1.05 Sociedade da información no sistema sanitario

##### **4105-01-OE05 Situación das TIC nos centros sanitarios**

PEA 2017 (en curso): 100% de execución

PEA 2018 (en curso): 100% de execución

PEA 2019 (en curso): 100% de execución

PEA 2020 (en curso): 100% de execución

PEA 2021 (en curso): 100% de execución

#### 4.1.06 Sociedade da información no medio rural

## Informe de avaliación do PGE 2017-2021. Anexo I

---

### **4106-01-AE05 A sociedade da información no medio rural**

PEA 2017 (AE): 100% de execución  
PEA 2018 (AE): 100% de execución  
PEA 2019 (AE): 100% de execución  
PEA 2020 (AE): 100% de execución  
PEA 2021 (AE): 100% de execución

## **4.2 Ciencia e tecnoloxía**

### 4.2.01 I+D+i nas empresas

#### **4201-01-AE05 Indicadores de innovación**

PEA 2017 (AE): 100% de execución  
PEA 2018 (AE): 100% de execución  
PEA 2019 (AE): 100% de execución  
PEA 2020 (AE): 100% de execución  
PEA 2021 (AE): 100% de execución

#### **4201-02-AE05 Explotación da Estatística sobre actividades de I+D**

PEA 2021 (AE): 100% de execución

### 4.2.02 I+D+i nas administracións

#### **4201-01-AE05 Indicadores de innovación**

PEA 2017 (AE): 100% de execución  
PEA 2018 (AE): 100% de execución  
PEA 2019 (AE): 100% de execución  
PEA 2020 (AE): 100% de execución  
PEA 2021 (AE): 100% de execución

#### **4201-02-AE05 Explotación da Estatística sobre actividades de I+D**

PEA 2021 (AE): 100% de execución

### 4.2.03 I+D+i na universidade

#### **4201-01-AE05 Indicadores de innovación**

PEA 2017 (AE): 100% de execución  
PEA 2018 (AE): 100% de execución  
PEA 2019 (AE): 100% de execución  
PEA 2020 (AE): 100% de execución  
PEA 2021 (AE): 100% de execución

#### **4201-02-AE05 Explotación da Estatística sobre actividades de I+D**

PEA 2021 (AE): 100% de execución

### 4.2.04 Comercio externo de produtos tecnolóxicos

#### **4204-01-AE05 Comercio exterior de produtos de alta tecnoloxía**

PEA 2017 (AE): 100% de execución  
PEA 2018 (AE): 100% de execución  
PEA 2019 (AE): 100% de execución  
PEA 2020 (AE): 100% de execución  
PEA 2021 (AE): 100% de execución

## **Área 9: Metas de plans anteriores**

### **9.1 Territorio, recursos naturais e medio ambiente**



## **Informe de avaliación do PGE 2017-2021. Anexo I**

---

### 9.1.01 Meta PGE 2012-2016 (1.1.6 Incendios forestais)

#### **9101-01-AE05 Incendios forestais**

- PEA 2017 (AE): 55% de execución
- PEA 2018 (AE): 100% de execución
- PEA 2019 (AE): 100% de execución
- PEA 2020 (AE): 100% de execución
- PEA 2021 (AE): 100% de execución

### 9.1.02 Meta PGE 2012-2016 (1.1.7 Montes veciñais e comunidades de montes)

#### **9101-02-AE05 Explotación do Rexistro de Montes Veciñais de Man Común**

- PEA 2021 (AE): 100% de execución

### 9.1.03 Meta PGE 2012-2016 (1.1.5. Estática e dinámica forestal. Superficies e repoboacións)

#### **9101-03-AE05 Producións forestais**

- PEA 2021 (AE): 100% de execución

## **9.3 Estrutura produtiva**

### 9.3.01 Meta PGE 2012-2016 (3.3.1 Produción, distribución e consumo de enerxía)

#### **9301-01-AE05 Balance enerxético**

- PEA 2018 (AE): 100% de execución
- PEA 2019 (AE): 95% de execución
- PEA 2020 (AE): 100% de execución
- PEA 2021 (AE): 100% de execución

## Informe de avaliación do PGE 2017-2021. Anexo II

---

### Apartado específico de estatística dentro da web das consellerías

Durante o período de execución do plan sucedéronse tres estruturas orgánicas da Xunta de Galicia. A primeira, vixente desde o quinquenio anterior ata finais de 2018, foi a seguinte:

---

Presidencia da Xunta
Vicepresidencia e Consellería de Presidencia, Administracións Públicas e Xustiza
Consellería de Facenda
Consellería de Medio Ambiente e Ordenación do Territorio
Consellería de Infraestruturas e Vivenda
Consellería de Economía, Emprego e Industria
Consellería de Cultura, Educación e Ordenación Universitaria
Consellería de Sanidade
Consellería de Política Social
Consellería do Medio Rural
Consellería do Mar

---

No 2018, as consellerías relacionadas co territorio e as infraestruturas modifican as súas denominacións e intercambian competencias sobre vivenda e augas. O departamento de cultura, educación e universidades divídese en dous, un para o ámbito educativo e outro que axunta as competencias de cultura e as de turismo cedidas por Presidencia. O informe de seguimento do programa 2018 foi elaborado en función desta nova estrutura:

---

Presidencia da Xunta
Vicepresidencia e Consellería de Presidencia, Administracións Públicas e Xustiza
Consellería de Facenda
Consellería de Medio Ambiente, Territorio e Vivenda
Consellería de Infraestruturas e Mobilidade
Consellería de Economía, Emprego e Industria
Consellería de Educación, Universidade e Formación Profesional
Consellería de Cultura e Turismo
Consellería de Sanidade
Consellería de Política Social
Consellería do Medio Rural
Consellería do Mar

---

No 2020 créase a segunda vicepresidencia e a anterior pasa a denominarse Vicepresidencia primeira e Consellería de Presidencia, Xustiza e Turismo, asumindo o turismo e traspasando a área de administración pública ao departamento de finanzas.

## Informe de avaliación do PGE 2017-2021. Anexo II

---

---

Presidencia da Xunta

---

Vicepresidencia primeira e Consellería de Presidencia, Xustiza e Turismo

---

Vicepresidencia segunda e Consellería de Economía, Empresa e Innovación

---

Consellería de Facenda e Administración Pública

---

Consellería de Medio Ambiente, Territorio e Vivenda

---

Consellería de Infraestruturas e Mobilidade

---

Consellería de Cultura, Educación e Universidade

---

Consellería de Emprego e Igualdade

---

Consellería de Sanidade

---

Consellería de Política Social

---

Consellería do Medio Rural

---

Consellería do Mar

---

No seguimento dos dous últimos programas e na avaliación do plan utilízase esta terceira estrutura, así como na comprobación do cumprimento do obxectivo de dispor dun apartado específico para difundir as estatísticas.

### **Presidencia da Xunta**

Elabora as súas estatísticas a través da Secretaría Xeral da Emigración e da Axencia para a Modernización Tecnolóxica de Galicia. A primeira publica os datos nunha sección exclusiva da súa web, denominada coñecendo Galicia, e a segunda mediante apartados de estatísticas e informes, organizados en función do colectivo ao que se dirixen e no enderezo [www.osimga.gal](http://www.osimga.gal).

### **Vicepresidencia primeira e Consellería de Presidencia, Xustiza e Turismo**

A Axencia de Turismo de Galicia, a Axencia Galega de Emerxencias e a Dirección Xeral de Xustiza, difunden as estatísticas en apartados propios das súas web. As de turismo publícanse na área de estudos e investigación, a de chamadas ao 112 no punto de estatísticas da web [www.axega112.gal](http://www.axega112.gal), e as de xustiza no enderezo [www.xustiza.gal](http://www.xustiza.gal), cada unha nun bloque específico denominado programa estatístico anual.

### **Vicepresidencia segunda e Consellería de Economía, Empresa e Innovación**

O Inega difunde o balance enerxético de Galicia no apartado de publicacións da súa web.

### **Consellería de Facenda e Administración Pública**

A Dirección Xeral de Función Pública publica os datos de persoal ao servizo da Administración autonómica nun apartado de estatísticas emprazado na sección de normativa e documentación [www.xunta.gal/funcion-publica/informacion-estadistica](http://www.xunta.gal/funcion-publica/informacion-estadistica).

### **Consellería de Medio Ambiente, Territorio e Vivenda**

Este departamento executa os programas a través da Dirección Xeral de Calidade Ambiental e Cambio Climático, do Instituto de Estudos do Territorio, da Dirección Xeral de Ordenación do Territorio e Urbanismo e da Dirección Xeral de Patrimonio Natural.

## **Informe de avaliación do PGE 2017-2021. Anexo II**

---

A unidade competente en clima e calidade ambiental usa a web [www.meteogalicia.gal](http://www.meteogalicia.gal) e o portal de información ambiental de Galicia <https://gaia.xunta.es/plataforma/>, nos que dispón dun lugar propio para cada publicación.

O Instituto de Estudos do Territorio difunde os indicadores de seguimento das DOT nun apartado específico da web do IGE e os datos sobre planeamento urbanístico e licenzas cinxéticas no portal da consellería, pero só os primeiros nunha pestana diferenciada.

### **Consellería de Infraestruturas e Mobilidade**

Os organismos encargados das estatísticas son a Axencia Galega de Infraestruturas e Augas de Galicia. A primeira publica a de contaxe de vehículos no apartado de estradas do portal da consellería e a segunda na súa propia web, dentro da sección de encoros. Ambas as dúas dedican un apartado específico á temática estatística, pero sen facer referencia á operación estatística concreta.

### **Consellería de Cultura, Educación e Universidade**

Neste departamento, a Secretaría Xeral Técnica figura nos programas como responsable dos datos sobre ensino non universitario <http://www.edu.xunta.es/portal/estadisticas> e bibliotecas públicas <https://rbgalicia.xunta.gal/gl/estadisticas-e-informes>, e comparte coa Secretaría Xeral de Universidades o portal de estatísticas para publicar as do sistema universitario. Á información sobre inserción laboral das persoas tituladas de formación profesional accédese no enderezo <http://www.edu.xunta.es/fp/insercion-laboral>.

### **Consellería de Emprego e Igualdade**

A Dirección Xeral de Relacións Laborais, a Secretaría Xeral de Emprego, o Instituto Galego de Seguridade e Saúde Laboral, o Consello Galego de Relacións Laborais e a Secretaría Xeral da Igualdade, foron os organismos responsables das estatísticas programadas por esta consellería. Os dous primeiros empregan o apartado de publicacións e estatísticas <https://empregoeigualdade.xunta.gal/publicacions-e-estadisticas>, dedicando un punto específico para cada bloque. Así, no denominado anuario de estatísticas sociolaborais agrúpanse, entre outras, as de conciliacións, eleccións sindicais, folgas e peches patronais, e no de estatísticas sobre economía social as de cooperativas, sociedades laborais e centros especiais de emprego.

Os datos sobre contratos publícanse mediante unha aplicación do Instituto Galego da Cualificacións <https://emprego.xunta.es/cualificacions/>, e os de seguridade e saúde laboral no enderezo <http://issga.xunta.gal>. O Consello Galego de Relacións Laborais e a Secretaría Xeral da Igualdade empregan apartados específicos das súas web.

### **Consellería de Sanidade**

A Dirección Xeral de Saúde Pública difunde as táboas de mortalidade na web do IGE e o resto de estatísticas no enderezo [www.sergas.es/Saude-publica](http://www.sergas.es/Saude-publica), dentro de apartados específicos. O mesmo portal acolle os datos sobre consumo de psicoactivos e listas de agarda [www.sergas.es/Asistencia-sanitaria](http://www.sergas.es/Asistencia-sanitaria). A información da Secretaría Xeral Técnica sobre TIC nos centros sanitarios pódense consultar en <https://www.sergas.gal/A-nosa-organizacion/Situacion-TIC-centros-sanitarios>.

## **Informe de avaliación do PGE 2017-2021. Anexo II**

---

### **Consellería de Política Social**

As estatísticas da Secretaría Xeral Técnica, da Dirección Xeral de Familia, Infancia e Dinamización Demográfica e da Dirección Xeral de Inclusión Social son accesibles desde o apartado de recursos/publicacións da web da consellería. A Dirección Xeral de Atención Integral Sociosanitaria publica o censo de persoas con discapacidade dentro da área de discapacidade <https://politicasoal.xunta.gal/gl/areas/discapacidade/censo-de-persoas-con-discapacidade>.

### **Consellería do Medio Rural**

Os datos elaborados polo departamento están depositados nunha sección propia, <https://mediorural.xunta.gal/gl/recursos/estadisticas>, agrupados nos subsectores agrario e forestal e cun apartado específico para cada estatística. A única excepción é a información do rexistro de prezos declarados polos compradores de leite, que se difunde na web do Fondo Galego de Garantía Agraria.

### **Consellería do Mar**

Todos os datos están no portal de pesca de Galicia, dentro do apartado de publicacións e estatísticas [www.pescadegalicia.gal/gl/publicacions](http://www.pescadegalicia.gal/gl/publicacions), accesible dende o epígrafe de estatísticas da web da consellería.

Comparando a situación descrita coa do quinquenio anterior, non semella que se avanzase no propósito de conseguirmos ofrecer a información nun punto específico da web de cada departamento. Só os que o viñan facendo, Política Social, Medio Rural e Mar, continuaron aplicando esta boa práctica. Os cambios na estrutura da Xunta e nos responsables das estatísticas non contribuíron na consecución deste obxectivo de accesibilidade e transparencia.



## Informe de avaliación do PGE 2017-2021. Anexo III

---

### Detalle da satisfacción da perspectiva de xénero

Consonte o previsto no Decreto legislativo 2/2015, do 12 de febreiro, polo que se aproba o Texto refundido das disposicións legais da Comunidade Autónoma en materia de igualdade, o artigo 6.3 da lei do PGE 2017-2021 establece que todas as operacións e actividades estatísticas han de ter en conta a perspectiva de xénero e que se recollerán e difundirán por sexo as programadas para as que se recaden datos sobre persoas físicas.

O punto de partida para medir o cumprimento deste obxectivo informativo son as 51 operacións e 56 actividades estatísticas que se programaron e que potencialmente podían ofrecer información por xénero. Delas, 38 operacións e 40 actividades estaban obrigadas a facelo, mentres que e as 29 restantes podían contribuír á satisfacción da perspectiva malia non ter como referencia a individualizada de cada persoa. A partir da análise do difundido e dos proxectos das operacións, calcúlanse os seguintes indicadores:

#### Obriga legal de difundir datos por xénero

- 0: Non hai obriga porque a unidade estatística non é a persoa física
- 1: Si hai obriga porque a unidade estatística é a persoa física

#### Proxecto técnico

- 0: Non contempla a difusión por xénero en ningures
- 1: Si contempla a difusión por xénero en algures

#### Cobertura do proxecto técnico

Porcentaxe de datos a detallar por xénero segundo se especifica no proxecto en relación co total dos susceptibles de seren desagregados. Esta porcentaxe varía entre o 0% (o proxecto non prevé difundir por xénero ningún resultado) e o 100% (o proxecto prevé difundir todos os resultados potencialmente desagregables). Cando o proxecto técnico non recolle explicitamente o plan de difusión, como adoita suceder nas operacións en cumprimento, que se executan con metodoloxías doutras administracións, valórase cun 20% se o xénero é unha variable de recollida obrigada para reponderar, estimar ou clasificar.

#### Difusión

- 0: Non se difunden resultados por xénero
- 1: Difúndese algún ou todos os resultados por xénero

#### Cobertura da difusión

Porcentaxe que varía entre o 0% e o 100% e se calcula como cociente entre os resultados difundidos por xénero e o total dos susceptibles de facelo.

A táboa seguinte recolle estes indicadores para as 51 operacións e 56 actividades programadas no quinquenio e susceptibles de ofrecer información por xénero<sup>1</sup>.

---

<sup>1</sup> Os indicadores non se calculan para tres operacións de temática vencellada coa perspectiva de xénero nas que non procede a desagregación: Explotación do Rexistro de interrupcións voluntarias do embarazo; Estatística de violencia de xénero; Explotación do Rexistro de entidades prestadoras de servizos sociais.

## Informe de avaliación do PGE 2017-2021. Anexo III

	Nome da operación ou actividade	Obriga legal	Proxecto técnico	Cobertura proxecto	Difusión	Cobertura difusión
1	0004-01-AE05 Panorama rural e urbano	0	-	-	1	75%
2	0004-02-AE05 Panorama dos sete grandes concellos	1	-	-	1	65%
3	0004-03-AE05 Distribución espacial das características da poboación de Galicia por cuadrícula de 1 km <sup>2</sup>	1	-	-	1	100%
4	8000-01-OE05 Indicadores de xénero	0	1	100%	1	100%
5	1103-01-OE05 Estatística de licenzas de pesca e caza	1	0	0%	0	0%
6	2101-01-OE05 Indicadores demográficos	0	1	100%	1	95%
7	2101-02-OE05 Cifras poboacionais de referencia	0	1	100%	1	100%
8	2101-03-OE05 Táboas de mortalidade	0	1	100%	1	100%
9	2101-04-AE05 Explotación do movemento natural da poboación	1	-	-	1	100%
10	2101-05-AE05 Explotación dos movementos migratorios	1	-	-	1	100%
11	2101-06-AE05 Nomenclátor e explotación do padrón municipal de habitantes	1	-	-	1	95%
12	2101-07-OE05 Explotación estatística do Rexistro de Parellas de Feito	1	1	100%	1	100%
13	2101-08-AE05 Galicia aberta: a emigración en cifras	1	-	-	1	75%
14	2101-09-AE05 Carga de poboación estacional dos concellos de Galicia	0	-	-	0	0%
15	2101-10-AE05 Indicadores migratorios	0	-	-	1	100%
16	2101-11-AE05 Indicadores de infancia e adolescencia	0	-	-	1	70%
17	2102-02-OE05 Enquisa estrutural a fogares (EEF)	1	0	20%	1	100%
18	2103-01-OE05 Proxeccións de fogares	0	1	100%	1	100%
19	2104-01-OE05 Proxeccións de poboación a curto prazo	0	1	100%	1	100%
20	2201-02-AE05 Información estatística do sistema sanitario galego	0	-	-	0	0%
21	2202-01-OE05 Sistema de información sobre a lista de espera cirúrxica	1	0	0%	0	0%
22	2203-01-AE05 Esperanza de vida sen limitación	1	-	-	1	100%
23	2204-01-OE05 Explotación do Rexistro galego da sida	1	0	20%	1	100%

## Informe de avaliación do PGE 2017-2021. Anexo III

	Nome da operación ou actividade	Obriga legal	Proxecto técnico	Cobertura proxecto	Difusión	Cobertura difusión
24	2204-02-OE05 Explotación do Rexistro galego de tuberculose	1	1	30%	1	50%
25	2204-03-AE05 Enfermidades de declaración obrigatoria	1	-	-	0	0%
26	2205-01-OE05 Análise da mortalidade	1	1	100%	1	95%
27	2206-01-OE05 Admisións a tratamento por consumo de substancias psicoactivas	1	0	0%	1	35%
28	2206-02-OE05 Mortalidade por reacción aguda ao consumo de drogas	1	1	80%	1	80%
29	2301-01-OE05 Estatística do ensino non universitario en Galicia	1	1	80%	1	80%
30	2305-01-OE05 Datos estatísticos do Sistema universitario de Galicia	1	1	100%	1	100%
31	2306-01-OE05 Inserción laboral das persoas tituladas de formación profesional	1	1	75%	1	90%
32	2306-02-AE05 EPA. Módulo sobre a mocidade no mercado laboral	1	-	-	1	40%
33	2307-01-OE05 Estatística de escolas, casas de oficio e obradoiros de emprego	1	1	20%	1	45%
34	2401-01-OE05 Datos sobre ocupacións máis contratadas	1	0	0%	0	0%
35	2401-02-OE05 Persoal ao servizo da Administración autonómica	1	1	95%	1	100%
36	2401-03-OE05 Enquisa de poboación activa de Galicia (EPA)	1	0	20%	1	100%
37	2401-04-OE05 Apertura de centros de traballo	1	1	50%	1	50%
38	2401-05-OE05 Centros especiais de emprego	1	1	100%	1	100%
39	2401-06-AE05 Información do mercado laboral rexistrado	1	-	-	1	50%
40	2401-07-AE05 Explotación da mostra continua de vidas laborais	1	-	-	1	100%
41	2401-08-AE05 EPA. Estatística de fluxos da poboación activa	1	-	-	1	35%
42	2401-09-AE05 Informe do paro rexistrado	1	-	-	1	30%
43	2401-10-OE05 Afiliacións á Seguridade Social por concello de residencia da persoa afiliada	1	1	60%	1	60%
44	2401-11-AE05 EPA. Variables de submostra	1	-	-	1	100%
45	2401-12-AE05 Emprego na Seguridade Social e Mutualidades	1	-	-	1	50%
46	2401-13-AE05 Explotación do Rexistro de Contratos Laborais	1	-	-	1	40%
47	2401-14-AE05 EPA. Módulo sobre a actividade por conta propia	1	-	-	1	100%

## Informe de avaliación do PGE 2017-2021. Anexo III

	Nome da operación ou actividade	Obriga legal	Proxecto técnico	Cobertura proxecto	Difusión	Cobertura difusión
48	2401-15-AE05 Proxeccións das taxas de actividade	0	-	-	1	100%
49	2402-01-OE05 Sinistralidade laboral	1	1	100%	1	100%
50	2403-01-AE05 Estudo sobre salarios	1	-	-	1	35%
51	2403-02-AE05 EPA. Decil de salarios do emprego principal	1	-	-	1	20%
52	2403-03-AE05 Explotación da Enquisa de estrutura salarial	1	-	-	1	90%
53	2404-01-OE05 Empresas de traballo temporal	1	0	0%	0	0%
54	2404-02-AE05 EEF. Condicións no traballo	1	-	-	1	80%
55	2404-03-AE05 EPA. Módulo sobre organización e duración da xornada laboral	1	-	-	1	40%
56	2406-01-AE05 Negociación colectiva	1	-	-	1	20%
57	2406-02-AE05 Conciliacións individuais e colectivas	1	-	-	0	0%
58	2407-01-OE05 Eleccións sindicais	1	1	25%	1	45%
59	2409-01-OE05 Procedementos de despedimento colectivo, suspensión de contratos e redución de xornada	1	1	35%	1	35%
60	2410-01-OE05 Desprazamento transnacional de persoas traballadoras	1	0	0%	0	0%
61	2502-01-OE05 Indicadores de cohesión social	0	1	100%	1	100%
62	2503-01-OE05 Estatística sobre persoas beneficiarias da Risga e das axudas de inclusión social	1	1	100%	1	95%
63	2503-02-AE05 Pensións e outras prestacións	1	-	-	1	95%
64	2503-03-OE05 Pensións da Seguridade Social por concello de residencia da persoa pensionista	1	1	100%	1	100%
65	2505-01-AE05 EPA. Estatística de mobilidade laboral e xeográfica	1	-	-	1	100%
66	2506-01-OE05 Sistema de indicadores de lonxevidade	0	1	95%	1	95%
67	2506-02-OE05 Estatística de protección de menores	1	1	100%	1	100%
68	2506-04-AE05 EEF. Módulo sobre a poboación dependente	1	-	-	1	40%
69	2506-05-AE05 EPA. Estudo sobre a relación coa actividade da poboación xuvenil	1	-	-	1	80%
70	2506-06-OE05 Enquisa a entidades prestadoras de servizos sociais	1	1	100%	1	100%

## Informe de avaliación do PGE 2017-2021. Anexo III

	Nome da operación ou actividade	Obriga legal	Proxecto técnico	Cobertura proxecto	Difusión	Cobertura difusión
71	2507-01-OE05 Explotación do censo de persoas con discapacidade	1	1	85%	1	70%
72	2507-02-AE05 EPA. Emprego das persoas con discapacidade	1	-	-	1	45%
73	2509-01-AE05 EEF. Módulo de coidado de menores	1	-	-	1	10%
74	2509-02-AE05 EPA. Módulo sobre conciliación laboral e familiar	1	-	-	1	100%
75	2510-01-AE05 EEF. Capital social: benestar	1	-	-	1	100%
76	2511-02-AE05 Asistencia xurídica gratuíta	1	-	-	1	20%
77	2511-03-OE05 Estatística de execución de medidas xudiciais impostas a menores	1	1	45%	1	45%
78	2601-01-AE05 Estatística de bibliotecas públicas	0	-	-	0	0%
79	2604-01-AE05 EEF. Coñecemento e uso do galego	1	-	-	1	25%
80	3204-01-AE05 Estatística de permisos de marisqueo a pé	1	-	-	1	35%
81	3205-01-OE05 Enquisa de ocupación na pesca	1	1	100%	1	35%
82	3503-01-AE05 Emprego no sector turístico galego	1	-	-	1	90%
83	3504-01-OE05 Análise estatística sobre o excursionismo procedente de Asturias, León e Zamora	1	1	100%	1	100%
84	3504-02-OE05 Enquisa movemento aeroportuario de Galicia	1	1	35%	1	35%
85	3504-03-AE05 Enquisa sobre o turismo en destino de Galicia	1	-	-	1	10%
86	3504-04-AE05 Conxuntura hoteleira en Galicia: análise da demanda, ocupación e rendibilidade empresarial	0	-	-	0	0%
87	3504-05-AE05 Indicador da intensidade da demanda turística	0	-	-	0	0%
88	3801-03-OE05 Explotación BORME	1	1	100%	1	100%
89	3801-06-AE05 Indicadores de demografía empresarial	0	-	-	0	0%
90	3803-01-OE05 Cooperativas	1	1	100%	1	100%
91	3803-02-OE05 Sociedades laborais	1	1	100%	1	100%
92	3901-02-AE05 Banco de series de conxuntura	0	-	-	0	0%
93	3904-01-OE05 Matriz de contabilidade social	1	1	100%	1	100%
94	4101-01-AE05 EEF. Novas tecnoloxías	1	-	-	1	15%
95	4101-02-OE05 Sistema de indicadores da sociedade da	0	0	0%	0	0%

## Informe de avaliación do PGE 2017-2021. Anexo III

Nome da operación ou actividade		Obriga legal	Proxecto técnico	Cobertura proxecto	Difusión	Cobertura difusión
	información					
96	4102-01-OE05 Empresas TIC de Galicia	1	1	85%	1	85%
97	4102-02-AE05 Observatorio da sociedade da información e da modernización de Galicia	0	-	-	0	0%
98	4103-01-OE05 Estatística sobre a Administración electrónica na Xunta de Galicia	0	0	0%	0	0%
99	4103-02-OE05 Estatística da Administración electrónica nos concellos galegos	0	0	0%	0	0%
100	4105-01-OE05 Situación das TIC nos centros sanitarios	0	0	0%	0	0%
101	4106-01-AE05 A sociedade da información no medio rural	1	-	-	1	80%
102	4201-01-AE05 Indicadores de innovación	0	-	-	0	0%
103	4201-02-AE05 Explotación da Estatística sobre actividades de I+D	1	-	-	1	95%
104	4204-01-AE05 Comercio exterior de produtos de alta tecnoloxía	0	-	-	0	0%
105	9999-01-OE05 Sistema de indicadores complementarios para o seguimento do Plan de desenvolvemento rural	0	1	30%	1	30%
106	9999-02-AE05 Indicadores de contexto do Plan de desenvolvemento rural	0	-	-	1	15%
107	9999-03-AE05 Indicadores de contexto da economía galega	0	-	-	0	0%
<b>Total</b>		<b>78</b>	<b>38</b>	<b>62%</b>	<b>85</b>	<b>58%</b>

Dos resultados da táboa dedúcese que 7 das 78 operacións e actividades con obriga legal de difundir por xénero non o fixeron:

- 1103-01-OE05 Estatística de licenzas de pesca e caza
- 2202-01-OE05 Sistema de información sobre a lista de espera cirúrxica
- 2204-03-AE05 Enfermidades de declaración obrigatoria
- 2401-01-OE05 Datos sobre ocupacións máis contratadas
- 2404-01-OE05 Empresas de traballo temporal
- 2406-02-AE05 Conciliacións individuais e colectivas
- 2410-01-OE05 Desprazamento transnacional de persoas traballadoras

Por outra parte, das 29 operacións e actividades estatísticas sen obriga legal de considerarmos a perspectiva de xénero, pero capaces de facelo, 15 non difundiron por xénero:

- 2101-09-AE05 Carga de poboación estacional dos concellos de Galicia

## Informe de avaliación do PGE 2017-2021. Anexo III

---

- 2201-02-AE05 Información estatística do sistema sanitario galego
- 2601-01-AE05 Estatística de bibliotecas públicas
- 3504-04-AE05 Conxuntura hoteleira: demanda, ocupación e rendibilidade empresarial
- 3504-05-AE05 Indicador da intensidade da demanda turística
- 3801-06-AE05 indicadores de demografía empresarial
- 3901-02-AE05 Banco de series de conxuntura
- 4101-02-OE05 Sistema de indicadores da sociedade da información
- 4102-02-AE05 Observatorio da sociedade da información e da modernización de Galicia
- 4103-01-OE05 Estatística sobre a administración electrónica na Xunta de Galicia
- 4103-02-OE05 Estatística da administración electrónica nos concellos galegos
- 4105-01-OE05 Situación das TIC nos centros sanitarios
- 4201-01-AE05 Indicadores de innovación
- 4204-01-AE05 Comercio exterior de produtos de alta tecnoloxía
- 9999-0-AE05 Indicadores de contexto da economía galega

O resultado foron, por tanto, 85 estatísticas (42 operacións e 43 actividades) que achegaron datos desagregados por xénero (o 79% das posibles) e cuxa cobertura media na difusión acadou o 58%.

Logo de avaliar cada estatística programada, calcúlanse os seguintes indicadores globais:

- **IndicadorXéneroTécnico:** % de operacións cuxo proxecto prevé difundir por sexo. No denominador figuran as susceptibles de facelo ( $\text{suma}(\text{proxecto técnico})/\text{operacións susceptibles}$ )
- **CoberturaMediaXéneroTécnico:** media das porcentaxes de información a difundir por sexo segundo o proxecto (promedio da variable *cobertura proxecto*).
- **IndicadorXéneroDifusión:** % de operacións e actividades con difusión por sexo. No denominador figuran as susceptibles de facelo ( $\text{suma}(\text{difusión})/\text{operacións e actividades susceptibles}$ ).
- **CoberturaMediaXéneroDifusión:** media das porcentaxes de información difundida efectivamente por sexo (promedio da variable *cobertura difusión*).

No caso das operacións e e desde o punto de vista dos seus proxectos técnicos, os dous primeiros indicadores acadaron valores do 75% (xénero técnico) e 62% (cobertura media). As mesmas porcentaxes calculadas no colectivo de operacións consolidadas foron do 70% e do 60%.

De centrarmos na difusión realizada e nos correspondentes indicadores, o 77% das actividades estatísticas, o 80% das operacións consolidadas e o 82% do total de operacións achegaron información por xénero, e o fixeron con coberturas medias do 50%, 66% e 68%, respectivamente.

Se comparamos as dúas categorías de indicadores para as operacións, resulta que a cobertura media da difusión efectiva neste colectivo superou a contemplada no correspondente proxecto técnico, é dicir, adóitase detallar por sexo máis variables das que inicialmente estaban previstas.

## Informe de avaliación do PGE 2017-2021. Anexo III

Operacións		Proxecto técnico (PT)			Difusión efectiva		
Área	Posible detalle por xénero	PT que contempla difusión por xénero	Indicador xénero técnico	Cobertura media	OE con difusión por xénero	Indicador xénero difusión	Cobertura media
Territorio, recursos naturais e medio	1	0	0%	0%	0	0%	0%
Sociedade	36	28	78%	66%	32	89%	74%
Estrutura produtiva	8	8	100%	92%	8	100%	84%
Coñecemento e tecnoloxía	7	2	29%	26%	3	43%	38%
<b>Total</b>	<b>51</b>	<b>38</b>	<b>75%</b>	<b>62%</b>	<b>42</b>	<b>82%</b>	<b>68%</b>

*Nota: O total non coincide coa suma por área pois as operacións que apuntan a varias contabilízanse máis dunha vez. Non se clasifican por área: 8000-01-OE05 Indicadores de xénero; 9999-01-OE05 Sistema de indicadores complementarios para o seguimento do PDR.*

Actividades		Difusión efectiva		
Área	Posible detalle por xénero	AE con difusión por xénero	Indicador xénero difusión	Cobertura media
Territorio, recursos naturais e medio	0	-	-	-
Sociedade	38	33	87%	57%
Estrutura produtiva	9	4	44%	26%
Coñecemento e tecnoloxía	6	3	50%	32%
<b>Total</b>	<b>56</b>	<b>43</b>	<b>77%</b>	<b>49%</b>

*Nota: O total non coincide coa suma por área pois as actividades que apuntan a varias contabilízanse máis dunha vez. Non se clasifican por área: 0004-01-AE05 Panorama rural e urbano; 0004-02-AE05 Panorama dos 7 grandes concellos; 0004-03-AE05 Distribución espacial das características da poboación por cuadrícula de 1 Km<sup>2</sup>; 9999-02-AE05 Indicadores de contexto do PDR; 9999-03-AE05 Indicadores de contexto da economía galega.*

As táboas seguintes recollen os resultados das operacións consolidadas nos tres últimos plans e nelas constátase certa estabilidade na cobertura, tanto no que atinge ao proxecto técnico como á difusión.

Plan 2017-2021 (OE consolidadas)		Proxecto técnico (PT)			Difusión efectiva		
Área	Posible detalle por xénero	PT que contempla a difusión por xénero	Indicador xénero técnico	Cobertura media	OE con difusión por xénero	Indicador xénero difusión	Cobertura media
Territorio, recursos naturais e medio	1	0	0%	0%	0	0%	0%
Sociedade	30	22	73%	61%	26	87%	72%
Estrutura produtiva	6	6	100%	100%	6	100%	89%
Coñecemento e tecnoloxía	7	2	29%	26%	3	43%	38%
<b>Total</b>	<b>44</b>	<b>31</b>	<b>70%</b>	<b>60%</b>	<b>35</b>	<b>80%</b>	<b>66%</b>

*Nota: O total non coincide coa suma por área pois as operacións poden apuntar a varias e contabilizarse máis dunha vez. Non se clasifican por área: 8000-01-OE05 Indicadores de xénero; 9999-01-OE05 Sistema de indicadores complementarios para o seguimento do PDR.*





## Informe de avaliación do PGE 2017-2021. Anexo III

Plan 2012-2016 (OE consolidadas)		Proxecto técnico (PT)			Difusión efectiva		
Área	Posible detalle por xénero	PT que contempla a difusión por xénero	Indicador xénero técnico	Cobertura media	OE con difusión por xénero	Indicador xénero difusión	Cobertura media
Territorio, recursos naturais e medio	1	0	0%	0%	0	0%	0%
Sociedade	31	23	74%	64%	27	87%	72%
Estrutura produtiva	7	7	100%	81%	7	100%	81%
Coñecemento e tecnoloxía	6	2	33%	20%	2	33%	20%
<b>Total</b>	<b>43</b>	<b>31</b>	<b>72%</b>	<b>60%</b>	<b>35</b>	<b>81%</b>	<b>65%</b>

*Nota: Modifícanse algúns valores nas áreas 2ª e 4ª con respecto aos publicados na avaliación do plan, por mor de que as operacións 1103-01-OE05 Estatística de licenzas de pesca e caza e 2301-01-OE05 Estatística do ensino non universitario estaban incluídas en distintas áreas.*

Plan 2007-2011 (OE consolidadas)		Proxecto técnico (PT)			Difusión efectiva		
Área	Posible detalle por xénero	PT que contempla a difusión por xénero	Indicador xénero técnico	Cobertura media	OE con difusión por xénero	Indicador xénero difusión	Cobertura media
Territorio, recursos naturais e medio	0	0	-	0%	0	-	0%
Sociedade	20	15	75%	65%	18	90%	73%
Estrutura produtiva	1	1	100%	100%	0	0%	0%
Coñecemento e tecnoloxía	1	0	0%	0%	0	0%	0%
<b>Total</b>	<b>22</b>	<b>16</b>	<b>73%</b>	<b>63%</b>	<b>18</b>	<b>82%</b>	<b>66%</b>

De seguido detállase a execución da estatística de violencia de xénero e doutras regulares de temática directamente vencellada co xénero. Os indicadores de xénero e de cohesión social son operacións consolidadas que figuran nos recontos anteriores.

Nome	Consolidadas PGE 2017-2021	2017		2018		2019		2020		2021	
		Estado	Execución	Estado	Execución	Estado	Execución	Estado	Execución	Estado	Execución
2201-01-OE05 Explotación do Rexistro galego de interrupcións voluntarias do embarazo	Si	CM	100	CM	100	CM	100	CM	100	CM	55
2502-01-OE05 Indicadores de cohesión social	Si	curso	100	curso	100	curso	100	curso	100	curso	100
2506-03-OE05 Explotación do Rexistro único de entidades prestadoras de servizos sociais	Si	curso	100	curso	100	curso	100	curso	100	curso	100
2508-01-OE05 Estatística de violencia de xénero	Si	curso	100	curso	100	curso	100	curso	100	curso	100
8000-01-OE05 Indicadores de xénero	Si	curso	100	curso	100	curso	100	curso	100	curso	100

CM: en cumprimento

## **Informe de avaliación do PGE 2017-2021. Anexo III**

---

Ademais, programouse e executouse completamente a actuación sobre a realidade da muller galega, enmarcada na actividade de interese estatístico AIE05 sobre catalogación e difusión.



## Informe de avaliación do PGE 2017-2021. Anexo IV

### Detalle da programación das actividades inventariadas

Código	Nome actividade	Consolidada ao inicio do plan	PEA 2017	PEA 2018	PEA 2019	PEA 2020	PEA 2021	Consolidada ao final do plan
0004-01-AE05	Panorama rural e urbano	Non	incluída	incluída	incluída	incluída	incluída	Si
0004-02-AE05	Panorama dos sete grandes concellos	Non	incluída	incluída	incluída	incluída	incluída	Si
0004-03-AE05	Distribución espacial das características da poboación de Galicia por cuadrícula de 1km2	Non	-	-	-	incluída	incluída	Si
1101-01-OE05	Estado do planeamento urbanístico dos concellos	Si	en curso	en curso	en curso	en curso	en curso	Si
1101-02-OE05	Indicadores de seguimento das Directrices de ordenación do territorio	Si	en curso	en curso	en curso	en curso	en reestr	Si
1102-01-OE05	Contaxe nas estradas competencia da Comunidade Autónoma	Si	en curso	en curso	en curso	en curso	en curso	Si
1103-01-OE05	Estatística de licenzas de pesca e caza	Si	en curso	en curso	en curso	en curso	en curso	Si
1201-01-AE05	Climatoloxía	Si	incluída	incluída	incluída	incluída	incluída	Si
1202-01-AE05	Calidade do aire	Si	incluída	incluída	incluída	incluída	incluída	Si
1203-01-OE05	Reservas de auga	Si	en curso	en curso	en curso	en curso	en curso	Si
1204-01-OE05	Sistema de información sobre calidade microbiolóxica das zonas de baño	Si	en curso	en curso	en curso	en curso	en curso	Si
1205-01-OE05	Xestión de residuos de competencia municipal	Non	en reestr	en curso	en curso	en curso	en curso	Si
1207-01-AE05	Indicadores ambientais	Non	incluída	incluída	incluída	incluída	incluída	Si
2101-01-OE05	Indicadores demográficos	Si	en curso	en curso	en curso	en curso	en curso	Si
2101-02-OE05	Cifras poboacionais de referencia	Si	en curso	en curso	en curso	en curso	en curso	Si
2101-03-OE05	Táboas de mortalidade	Si	en curso	en curso	en curso	en curso	en curso	Si
2101-04-AE05	Explotación do movemento natural da poboación	Si	incluída	incluída	incluída	incluída	incluída	Si
2101-05-AE05	Explotación dos movementos migratorios	Si	incluída	incluída	incluída	incluída	incluída	Si
2101-06-AE05	Nomenclátor e explotación do padrón municipal de habitantes	Si	incluída	incluída	incluída	incluída	incluída	Si
2101-07-OE05	Explotación estatística do Rexistro de Parellas de Feito	Non	en curso	en curso	en curso	en curso	en curso	Si
2101-08-AE05	Galicia aberta: a emigración en cifras	Non	incluída	incluída	incluída	incluída	incluída	Si
2101-09-AE05	Carga de poboación estacional dos concellos de Galicia	Non	-	incluída	incluída	incluída	incluída	Si
2101-10-AE05	Indicadores migratorios	Non	-	-	-	incluída	incluída	Non



## Informe de avaliación do PGE 2017-2021. Anexo IV

Código	Nome actividade	Consolidada ao inicio do plan	PEA 2017	PEA 2018	PEA 2019	PEA 2020	PEA 2021	Consolidada ao final do plan
2101-11-AE05	Indicadores de infancia e adolescencia	Non	-	-	-	-	incluída	Non
2102-01-OE05	Estatística de familias numerosas	Si	en curso	en curso	en curso	en curso	en curso	Si
2102-02-OE05	Enquisa estrutural a fogares (EEF)	Si	en curso	en curso	en curso	en curso	en curso	Si
2103-01-OE05	Proxeccións de fogares	Si	-	en curso	-	en curso	-	Si
2104-01-OE05	Proxeccións de poboación a curto prazo	Si	-	en curso	-	en curso	-	Si
2201-01-OE05	Explotación do Rexistro galego de interrupcións voluntarias do embarazo	Si	en cumpr	en cumpr	en cumpr	en cumpr	en cumpr	Si
2201-02-AE05	Información estatística do sistema sanitario galego	Si	incluída	incluída	incluída	incluída	incluída	Si
2202-01-OE05	Sistema de información sobre a lista de espera cirúrxica	Si	en curso	en curso	en curso	en curso	en curso	Si
2203-01-AE05	Esperanza de vida sen limitación	Non	incluída	-	-	-	-	Non
2204-01-OE05	Explotación do Rexistro galego da sida	Si	en cumpr	en cumpr	en cumpr	en cumpr	en cumpr	Si
2204-02-OE05	Explotación do Rexistro galego de tuberculose	Si	en curso	en curso	en curso	en curso	en curso	Si
2204-03-AE05	Enfermidades de declaración obrigatoria	Si	incluída	incluída	incluída	incluída	incluída	Si
2205-01-OE05	Análise da mortalidade	Non	en cumpr	en cumpr	en cumpr	en cumpr	en cumpr	Si
2206-01-OE05	Admisións a tratamento por consumo de substancias psicoactivas	Si	en cumpr	en cumpr	en cumpr	en cumpr	en cumpr	Si
2206-02-OE05	Mortalidade por reacción aguda ao consumo de drogas	Si	en cumpr	en cumpr	en cumpr	en cumpr	en cumpr	Si
2301-01-OE05	Estatística do ensino non universitario en Galicia	Si	en curso	en curso	en curso	en curso	en curso	Si
2305-01-OE05	Datos estatísticos do Sistema universitario de Galicia	Si	en curso	en curso	en curso	en curso	en curso	Si
2306-01-OE05	Inserción laboral das persoas tituladas de formación profesional	Si	-	en curso	-	en curso	en curso	Si
2306-02-AE05	EPA. Módulo sobre a mocidade no mercado laboral	Non	incluída	-	-	-	-	Non
2307-01-OE05	Estatística de escolas, casas de oficio e obradoiros de emprego	Si	en curso	en curso	en curso	en curso	en curso	Si
2401-01-OE05	Datos sobre ocupacións máis contratadas	Si	en curso	en curso	en curso	en curso	en curso	Si
2401-02-OE05	Persoal ao servizo da Administración autonómica	Si	en cumpr	en cumpr	en cumpr	en cumpr	en cumpr	Si
2401-03-OE05	Enquisa de poboación activa de Galicia (EPA)	Si	en cumpr	en cumpr	en cumpr	en cumpr	en cumpr	Si
2401-04-OE05	Apertura de centros de traballo	Si	en curso	en curso	en curso	en curso	en curso	Non
2401-05-OE05	Centros especiais de emprego	Si	en curso	en curso	en curso	en curso	en curso	Si



## Informe de avaliación do PGE 2017-2021. Anexo IV

Código	Nome actividade	Consolidada ao inicio do plan	PEA 2017	PEA 2018	PEA 2019	PEA 2020	PEA 2021	Consolidada ao final do plan
2401-06-AE05	Información do mercado laboral rexistrado	Si	incluída	incluída	incluída	incluída	incluída	Si
2401-07-AE05	Explotación da mostra continua de vidas laborais	Si	incluída	incluída	incluída	incluída	incluída	Si
2401-08-AE05	EPA. Estatística de fluxos da poboación activa	Si	incluída	incluída	incluída	incluída	incluída	Si
2401-09-AE05	Informe do paro rexistrado	Si	incluída	incluída	incluída	incluída	incluída	Si
2401-10-OE05	Afiliacións á Seguridade Social por concello de residencia da persoa afiliada	Non	en curso	en curso	en curso	en curso	en curso	Si
2401-11-AE05	EPA. Variables de submostra	Non	incluída	incluída	incluída	incluída	incluída	Si
2401-12-AE05	Emprego na Seguridade Social e Mutualidades	Non	incluída	incluída	incluída	incluída	incluída	Si
2401-13-AE05	Explotación do Rexistro de Contratos Laborais	Non	incluída	incluída	incluída	incluída	incluída	Si
2401-14-AE05	EPA. Módulo sobre a actividade por conta propia	Non	-	incluída	-	-	-	Non
2401-15-AE05	Proxeccións das taxas de actividade	Non	-	-	-	incluída	-	Non
2402-01-OE05	Sinistralidade laboral	Si	en curso	en curso	en curso	en curso	en curso	Si
2402-02-AE05	EPA. Módulo sobre accidentes laborais e problemas de saúde relacionados co traballo	Non	-	-	-	-	incluída	Non
2403-01-AE05	Estudo sobre salarios	Si	incluída	incluída	incluída	incluída	incluída	Si
2403-02-AE05	EPA. Decil de salarios do emprego principal	Non	incluída	incluída	incluída	incluída	incluída	Si
2403-03-AE05	Explotación da Enquisa de estrutura salarial	Non	-	-	-	-	incluída	Non
2404-01-OE05	Empresas de traballo temporal	Si	en curso	en curso	en curso	en curso	en curso	Si
2404-02-AE05	EEF. Condicións no traballo	Non	incluída	-	-	-	-	Non
2404-03-AE05	EPA. Módulo sobre organización e duración da xornada laboral	Non	-	-	-	incluída	-	Non
2406-01-AE05	Negociación colectiva	Si	incluída	incluída	incluída	incluída	incluída	Si
2406-02-AE05	Conciliacións individuais e colectivas	Si	incluída	incluída	incluída	incluída	incluída	Si
2407-01-OE05	Eleccións sindicais	Si	en curso	en curso	en curso	en curso	en curso	Si
2408-01-OE05	Infraccións e sancións na orde social	Si	en curso	en curso	en curso	en curso	en curso	Si
2409-01-OE05	Procedementos de despedimento colectivo, suspensión de contratos e redución de xornada	Si	en curso	en curso	en curso	en curso	en curso	Si
2410-01-OE05	Desprazamento transnacional de persoas traballadoras	Si	en curso	en curso	en curso	en curso	en curso	Si



## Informe de avaliación do PGE 2017-2021. Anexo IV

Código	Nome actividade	Consolidada ao inicio do plan	PEA 2017	PEA 2018	PEA 2019	PEA 2020	PEA 2021	Consolidada ao final do plan
2501-01-OE05	Enquisa conxuntural a fogares	Si	en curso	en curso	en curso	en curso	en curso	Si
2502-01-OE05	Indicadores de cohesión social	Si	en curso	en curso	en curso	en curso	en curso	Si
2503-01-OE05	Estatística sobre persoas beneficiarias da Risga e das axudas de inclusión social	Si	en curso	en curso	en curso	en curso	en curso	Si
2503-02-AE05	Pensións e outras prestacións	Si	incluída	incluída	incluída	incluída	incluída	Si
2503-03-OE05	Pensións da Seguridade Social por concello de residencia da persoa pensionista	Non	en implant	en curso	en curso	en curso	en curso	Si
2505-01-AE05	EPA. Estatística de mobilidade laboral e xeográfica	Si	incluída	incluída	incluída	incluída	incluída	Si
2506-01-OE05	Sistema de indicadores de lonxevidade	Si	en curso	en curso	en curso	en curso	en curso	Si
2506-02-OE05	Estatística de protección de menores	Si	en curso	en curso	en curso	en curso	en curso	Si
2506-03-OE05	Explotación do Rexistro único de entidades prestadoras de servizos sociais	Si	en curso	en curso	en curso	en curso	en curso	Si
2506-04-AE05	EEF. Módulo sobre a poboación dependente	Si	-	incluída	-	-	-	Si
2506-05-AE05	EPA. Estudo sobre a relación coa actividade da poboación xuvenil	Si	incluída	incluída	incluída	incluída	incluída	Si
2506-06-OE05	Enquisa a entidades prestadoras de servizos sociais	Non	-	-	-	en implant	-	Non
2507-01-OE05	Explotación do censo de persoas con discapacidade	Si	en curso	en curso	en curso	en curso	en curso	Si
2507-02-AE05	EPA. Emprego das persoas con discapacidade	Non	-	-	incluída	incluída	incluída	Si
2508-01-OE05	Estatística de violencia de xénero	Si	en curso	en curso	en curso	en curso	en curso	Si
2509-01-AE05	EEF. Módulo de coidado de menores	Non	-	incluída	-	-	-	Non
2509-02-AE05	EPA. Módulo sobre conciliación laboral e familiar	Non	-	-	incluída	-	-	Non
2510-01-AE05	EEF. Capital social: benestar	Non	-	-	-	incluída	-	Non
2511-01-OE05	Estatística de chamadas ao Centro Integrado de Atención ás Emerxencias 112	Si	en curso	en curso	en curso	en curso	en curso	Si
2511-02-AE05	Asistencia xurídica gratuíta	Si	incluída	incluída	incluída	incluída	incluída	Si
2511-03-OE05	Estatística de execución de medidas xudiciais impostas a menores	Non	incluída	incluída	incluída	en implant	en curso	Si
2601-01-AE05	Estatística de bibliotecas públicas	Si	incluída	incluída	incluída	incluída	incluída	Si
2604-01-AE05	EEF. Coñecemento e uso do galego	Si	-	-	incluída	-	-	Si



## Informe de avaliación do PGE 2017-2021. Anexo IV

Código	Nome actividade	Consolidada ao inicio do plan	PEA 2017	PEA 2018	PEA 2019	PEA 2020	PEA 2021	Consolidada ao final do plan
2701-01-AE05	Accesibilidade á vivenda	Si	incluída	incluída	incluída	incluída	incluída	Si
2702-01-AE05	EEF. Características básicas dos fogares	Si	-	-	-	-	incluída	Si
3101-01-OE05	Superficies agrícolas	Si	en curso	en curso	en curso	en curso	en curso	Si
3102-01-OE05	Explotación do Rexistro de gando bovino	Si	en curso	en curso	en curso	en curso	en curso	Si
3102-02-OE05	Explotación do Rexistro de ovino e cabrún	Si	en curso	en curso	en curso	en curso	en curso	Si
3102-03-OE05	Sector porcino industrial	Non	en cumpr	en cumpr	en cumpr	en cumpr	en cumpr	Si
3103-01-OE05	Explotación do Rexistro de Maquinaria Agrícola	Non	en curso	en curso	en curso	en curso	en curso	Si
3104-01-AE05	Rendementos de cultivos	Si	incluída	incluída	incluída	incluída	incluída	Si
3105-01-OE05	Estatística de sacrificio de gando en matadoiros	Si	en cumpr	en cumpr	en cumpr	en cumpr	en cumpr	Si
3107-01-OE05	Sector cunícola	Si	-	-	-	-	en cumpr	Si
3107-02-OE05	Explotación do Rexistro vitícola	Si	en curso	en curso	en curso	en curso	en curso	Si
3107-03-AE05	Explotación do Rexistro de Avicultura	Non	incluída	incluída	incluída	incluída	incluída	Si
3201-01-OE05	Explotación do Rexistro de buques pesqueiros da Comunidade Autónoma	Si	en curso	en curso	en curso	en curso	en curso	Si
3202-01-AE05	Establecementos de acuicultura mariña	Si	incluída	-	-	-	-	-
3203-01-OE05	Estatística da primeira venda de produtos pesqueiros frescos	Si	en curso	en curso	en curso	en curso	en curso	Si
3204-01-AE05	Estatística de permisos de marisqueo a pé	Si	incluída	incluída	incluída	incluída	incluída	Si
3204-02-AE05	Estatística de produción da acuicultura mariña	Si	incluída	incluída	incluída	incluída	incluída	Si
3205-01-OE05	Enquisa de ocupación na pesca	Si	-	en curso	-	en curso	-	Si
3301-01-AE05	Enquisa trimestral de fabricación de pensos e consumo de materias primas	Si	incluída	incluída	incluída	incluída	incluída	Si
3301-02-AE05	Actividade industrial en Galicia	Non	incluída	incluída	incluída	incluída	incluída	Si
3302-01-AE05	Explotación do índice de produción industrial	Si	incluída	incluída	incluída	incluída	incluída	Si
3401-01-AE05	Seguimento e análise da construción	Si	incluída	incluída	incluída	incluída	incluída	Si
3401-02-OE05	Estatística de construción de edificios	Si	en cumpr	en cumpr	en cumpr	en cumpr	en cumpr	Si
3501-01-OE05	Indicadores de actividade e de VEB do sector servizos	Si	en curso	en curso	en curso	en curso	en curso	Si
3501-02-AE05	Explotación do índice de comercio polo miúdo	Non	-	-	incluída	incluída	incluída	Si



## Informe de avaliación do PGE 2017-2021. Anexo IV

Código	Nome actividade	Consolidada ao inicio do plan	PEA 2017	PEA 2018	PEA 2019	PEA 2020	PEA 2021	Consolidada ao final do plan
3503-01-AE05	Emprego no sector turístico galego	Si	incluída	incluída	incluída	incluída	incluída	Si
3504-01-OE05	Análise estatística sobre o excursionismo procedente de Asturias, León e Zamora	Si	en curso	en curso	en curso	-	-	-
3504-02-OE05	Enquisa de movemento aeroportuario de Galicia	Non	en implant	en curso	en curso	en curso	en curso	-
3504-03-AE05	Enquisa sobre o turismo en destino de Galicia	Non	incluída	incluída	incluída	incluída	incluída	-
3504-04-AE05	Conxuntura hoteleira en Galicia: análise da demanda, ocupación e rendibilidade empresarial	Non	incluída	incluída	incluída	incluída	incluída	Si
3504-05-AE05	Indicador da intensidade da demanda turística	Non	incluída	incluída	incluída	incluída	incluída	Si
3602-01-AE05	Explotación estatística da información tributaria	Si	incluída	incluída	incluída	incluída	incluída	Si
3701-01-AE05	Explotación dos datos do comercio exterior e intracomunitario	Si	incluída	incluída	incluída	incluída	incluída	Si
3702-01-OE05	Prezos da terra	Si	en cumpr	en cumpr	en cumpr	en cumpr	en cumpr	Si
3702-02-OE05	Explotación do Rexistro sobre prezos declarados polos compradores de leite	Si	en curso	en curso	en curso	en curso	en curso	Si
3702-04-OE05	Prezos agrarios	Non	en cumpr	en cumpr	en cumpr	en cumpr	en cumpr	Si
3703-01-OE05	Índices de valor unitario para o comercio exterior e intracomunitario	Si	en curso	en curso	en curso	en curso	en curso	Si
3704-01-AE05	Informe das variacións do índice de prezos de consumo	Si	incluída	incluída	incluída	incluída	incluída	Si
3705-01-OE05	Índices de competitividade	Si	en curso	en curso	en curso	en curso	en curso	Si
3801-01-OE05	Explotación do directorio de empresas e unidades locais	Si	en curso	en curso	en curso	en curso	en curso	Si
3801-02-OE05	Contas das sociedades mercantís de Galicia	Si	en reestr	en curso	en curso	en curso	en curso	Si
3801-03-OE05	Explotación do Boletín Oficial do Rexistro Mercantil	Si	en curso	en curso	en curso	en curso	en curso	Si
3801-04-OE05	Indicadores de multilocalización empresarial	Non	en curso	en curso	en curso	en curso	en curso	Si
3801-05-OE05	Enquisa a empresas multilocalizadas	Non	en implant	-	en implant	-	en curso	Si
3801-06-AE05	Indicadores de demografía empresarial	Non	-	incluída	incluída	incluída	incluída	Si
3803-01-OE05	Cooperativas	Si	en curso	en curso	en curso	en curso	en curso	Si
3803-02-OE05	Sociedades laborais	Si	en curso	en curso	en curso	en curso	en curso	Si
3901-01-OE05	Escenario macroeconómico de Galicia a curto prazo	Non	-	-	incluída	en implant	en curso	Si





## Informe de avaliación do PGE 2017-2021. Anexo IV

Código	Nome actividade	Consolidada ao inicio do plan	PEA 2017	PEA 2018	PEA 2019	PEA 2020	PEA 2021	Consolidada ao final do plan
3901-02-AE05	Banco de series de conxuntura	Si	incluída	incluída	incluída	incluída	incluída	Si
3902-01-OE05	Contas económicas anuais	Si	en curso	en reestr	en curso	en curso	en curso	Si
3902-02-OE05	Contas económicas trimestrais	Si	en curso	en reestr	en curso	en curso	en curso	Si
3902-03-OE05	Produto interior bruto municipal	Si	-	en curso	-	en curso	-	Si
3902-04-OE05	Renda municipal do sector fogares	Non	-	incluída	en implant	en curso	en curso	Si
3902-05-OE05	Contas do sector fogares	Non	-	incluída	en implant	en curso	en curso	Si
3903-01-OE05	Marco input-output	Si	-	en curso	en reestr	-	-	Si
3903-02-AE05	Actualización do Marco input-output	Non	incluída	-	-	-	incluída	Non
3904-01-OE05	Matriz de contabilidade social	Si	en curso	-	en curso	en curso	en curso	Si
4101-01-AE05	EEF. Novas tecnoloxías	Si	-	-	incluída	-	-	Si
4101-02-OE05	Sistema de indicadores da sociedade da información	Si	en curso	en curso	en curso	en curso	en curso	Si
4102-01-OE05	Empresas TIC de Galicia	Si	en curso	en curso	en curso	en curso	en curso	Si
4102-02-AE05	Observatorio da sociedade da información e da modernización de Galicia	Si	incluída	incluída	incluída	incluída	incluída	Si
4103-01-OE05	Estatística sobre a Administración electrónica na Xunta de Galicia	Si	en curso	en curso	en curso	en curso	en curso	Si
4103-02-OE05	Estatística da Administración electrónica nos concellos galegos	Si	en curso	en curso	en curso	en curso	en curso	Si
4105-01-OE05	Situación das TIC nos centros sanitarios	Si	en curso	en curso	en curso	en curso	en curso	Si
4106-01-AE05	A sociedade da información no medio rural	Si	incluída	incluída	incluída	incluída	incluída	Si
4201-01-AE05	Indicadores de innovación	Si	incluída	incluída	incluída	incluída	incluída	Si
4201-02-AE05	Explotación da Estatística sobre actividades de I+D	Non	-	-	-	-	incluída	Non
4204-01-AE05	Comercio exterior de produtos de alta tecnoloxía	Si	incluída	incluída	incluída	incluída	incluída	Si
8000-01-OE05	Indicadores de xénero	Si	en curso	en curso	en curso	en curso	en curso	Si
9101-01-AE05	Incendios forestais	Non	incluída	incluída	incluída	incluída	incluída	Si
9101-02-AE05	Explotación do Rexistro de Montes Veciñais de Man Común	Non	-	-	-	-	incluída	Non
9101-03-AE05	Producións forestais	Non	-	-	-	-	incluída	Non



## Informe de avaliación do PGE 2017-2021. Anexo IV

Código	Nome actividade	Consolidada ao inicio do plan	PEA 2017	PEA 2018	PEA 2019	PEA 2020	PEA 2021	Consolidada ao final do plan
9301-01-AE05	Balance enerxético	Non	-	incluída	incluída	incluída	incluída	Si
9999-01-OE05	Sistema de indicadores complementarios para o seguimento do Plan de desenvolvemento rural	Si	en curso	en curso	en curso	en curso	en curso	Si
9999-02-AE05	Indicadores de contexto do Plan de desenvolvemento rural	Non	incluída	incluída	incluída	incluída	incluída	Si
9999-03-AE05	Indicadores de contexto da economía galega	Si	incluída	incluída	incluída	incluída	incluída	Si

## I. DISPOSICIÓN XERAIS

### PRESIDENCIA DA XUNTA DE GALICIA

*LEI 15/2016, do 28 de xullo, do Plan galego de estatística 2017-2021.*

#### Exposición de motivos

I

O artigo 27.6 do Estatuto de autonomía de Galicia recolle a competencia exclusiva da estatística para os fins da Comunidade Autónoma.

En aplicación deste artigo, o Parlamento aprobou a Lei 9/1988, de estatística de Galicia (LEG), modificada polas leis 7/1993, do 24 de maio; 10/2001, do 17 de setembro; 16/2006, do 27 de decembro, e 8/2011, do 9 de decembro. Nela establécese que o Plan galego de estatística (PGE) é o instrumento de ordenación e planificación desta actividade, mediante a progresiva constitución do Sistema estatístico, entendendo por tal o conxunto ordenado e integrado de métodos, procedementos e resultados dos seus axentes institucionais.

O Parlamento aprobou catro plans para os períodos 1998-2001, 2002-2006, 2007-2011 e 2012-2016, nos cales se fixaban os obxectivos que se debían concretar nos programas anuais.

Logo de se esgotar o cuarto plan, procede aprobar un novo para, mediante un sistema de planificación por obxectivos, crear, organizar e difundir coñecemento estatístico, acorde coas necesidades das institucións públicas, dos axentes económicos e sociais e mais da cidadanía. Para conseguilo, fórmulanse obxectivos de tres tipos: informativos, instrumentais e de calidade.

Os primeiros concréntanse en metas estatísticas para responderen ás necesidades de información da sociedade. A planificación por metas dota o plan da flexibilidade necesaria para adaptarse á realidade cambiante e facilitar a cooperación con outros sistemas estatísticos oficiais, de acordo cos compromisos de coherencia, integración, harmonización e uso eficiente dos recursos públicos. Son tamén obxectivos informativos os vinculados coas liñas de actuación salientables do plan e coa consideración da perspectiva de xénero.

Os obxectivos instrumentais fixan as características que deben ter os procesos para organizar, recoller, elaborar e difundir estatísticas. Os de calidade establécense de acordo



co Código de conduta para as estatísticas europeas, adoptado polo Comité do Sistema Estatístico Europeo o 28 de setembro de 2011.

A actividade que se realice en desenvolvemento deste plan axustarase aos principios e ás garantías de interese público, obxectividade e corrección técnica, obriga de colaboración, segredo estatístico e difusión de resultados, establecidos no capítulo III da LEG, así como ás recomendacións do Código de conduta para as estatísticas europeas. Formarán parte desta actividade as tarefas de recompilación, elaboración e ordenación sistemática da información cuantificable, a publicación e difusión de resultados necesarios ou útiles para o coñecemento cuantitativo, a análise das realidades demográfica, agraria, pesqueira, industrial, comercial, financeira, de servizos, social, cultural e ambiental de Galicia e, en xeral, calquera cuestión referida ás condicións de vida, fins e competencias da Comunidade Autónoma. Tamén se inclúen nesta categoría as tarefas previas ou complementarias das anteriores que non fosen incluídas dentro delas, as legalmente exixibles ou tecnicamente necesarias para poder acadar os requirimentos que establecen as normas estatísticas e mais as de innovación, investigación e desenvolvemento técnico, metodolóxico e normalizador no eido estatístico.

O Sistema estatístico proverá información para que a cidadanía poida exercer os seus dereitos, orientar a xeración de riqueza e benestar, potenciar a creación de coñecemento e favorecer a toma de decisións. A inclusión na oferta de información estatística dos metadatos necesarios para axudar a comprender o significado dos resultados difundidos contribuirá á consecución destes obxectivos.

## II

A lei ten tres títulos, unha disposición adicional, unha transitoria, unha derogatoria, dúas derradeiras e tres anexos.

O título preliminar consta dun único capítulo de disposicións xerais, onde se recollen o obxecto da lei, o seu período de aplicación e as principais definicións.

Os títulos I e II correspóndense coas dúas dimensións do plan: planificación e ordenación da actividade estatística, respectivamente. O primeiro capítulo do título I agrupa os obxectivos do plan e o segundo establece como se satisfán mediante os programas anuais. O título II ten catro capítulos, sobre os proxectos técnicos e estatística oficial, a recollida e cesión de información, a colaboración institucional e o inventario de operacións e actividades estatísticas.



Nos anexos figuran a estrutura temática do plan, a relación das metas de información e o inventario inicial das operacións e actividades.

Por todo o exposto, o Parlamento de Galicia aprobou e eu, de conformidade co artigo 13.2 do Estatuto de autonomía de Galicia e co artigo 24 da Lei 1/1983, do 22 de febreiro, de normas reguladoras da Xunta e da súa Presidencia, promulgo en nome do rei a Lei do Plan galego de estatística 2017-2021.

## TÍTULO PRELIMINAR

### **Disposicións xerais**

#### Artigo 1. *Obxecto*

1. O obxecto desta lei é aprobar o Plan galego de estatística (PGE) 2017-2021, instrumento de ordenación, sistematización e planificación da función estatística para os fins da Comunidade Autónoma, ao amparo do artigo 27.6 do Estatuto de autonomía de Galicia e da Lei 9/1988, do 19 de xullo, de estatística de Galicia.

2. Os obxectivos do PGE 2017-2021 clasifícanse en informativos, instrumentais e de calidade. Os primeiros comprenden as metas de información, a perspectiva de xénero e as liñas de actuación salientables.

3. Os obxectivos do PGE 2017-2021 concréntanse nos programas anuais executados pola organización estatística da Comunidade Autónoma.

4. Forman parte desta organización o Instituto Galego de Estatística, os órganos estatísticos sectoriais (OES) e o Consello Galego de Estatística.

5. A organización estatística desenvolverá as súas relacións internas e externas no marco deste plan.

#### Artigo 2. *Definicións*

1. Para cubrir as metas de información e ampliar a información dispoñible sobre Galicia programaranse anualmente operacións estatísticas (OE) e actividades estatísticas (AE).

2. Para cubrir os outros obxectivos do plan poderanse programar actividades de interese estatístico (AIE).



3. Para os efectos desta lei, enténdese por:

3.1. Operación estatística (OE): execútase consonte un proxecto técnico e coa participación dunha administración pública galega nalgunha fase a maiores da difusión. É de difusión obrigatoria e debe estar clasificada dentro das alíneas seguintes, ou ser unha combinación delas:

a) Censo.

b) Enquisa por mostraxe.

c) Toma directa de datos.

d) Explotación estatística de sistemas de información, rexistros administrativos ou directorios.

e) De síntese: sistema de indicadores, números índices, contas económicas, proxeccións e métodos de estimación indirecta.

3.2. Actividade estatística (AE): execútase sen proxecto técnico pero coa finalidade de difundir resultados que contribúan a ampliar a información estatística dispoñible sobre Galicia.

4. As operacións estatísticas (OE) pódense programar nos seguintes estados:

a) En implantación: operación con proxecto técnico que se executa por primeira vez e que non está sometida a todos os requirimentos das operacións en curso. Este estado permite comprobar se o proxecto técnico é axeitado para conseguirmos os obxectivos previstos.

b) En curso: operación periódica ou irregular con proxecto técnico, que dá lugar a unha serie cronolóxica ou permite a comparanza temporal con outros períodos.

c) En cumprimento: operación que se executa no marco de convenios, acordos, decretos de transferencia ou calquera outro tipo de norma ou vínculo xurídico, de xeito que as súas características técnicas xa veñen reguladas por outra administración.

d) En reestruturación: operación en curso ou en cumprimento cuxo proxecto técnico sufriu cambios substanciais.



### Artigo 3. *Período de aplicación*

1. O PGE 2017-2021 formula obxectivos para o período comprendido entre o 1 de xaneiro de 2017 e o 31 de decembro de 2021. De non se aprobar un novo ao seu vencemento, quedará prorrogado ata a entrada en vigor do seguinte.

2. O Consello da Xunta aprobará programas estatísticos anuais para desenvolver este plan.

### Artigo 4. *Avaliación*

O Instituto Galego de Estatística elaborará un informe de avaliación do PGE, que someterá á consideración do Consello Galego de Estatística e poñerá en coñecemento do Parlamento mediante unha comparecencia específica.

## TÍTULO I

### Planificación da actividade estatística

#### CAPÍTULO I

#### Obxectivos

### Artigo 5. *Obxectivo central*

1. O obxectivo central do plan é desenvolver e consolidar o Sistema estatístico público galego e conseguir un conxunto coherente, rigoroso e actualizado de datos, que contribúa ao coñecemento e á análise da realidade ao tempo que responda ás demandas de información das institucións públicas, dos axentes económicos e sociais e mais da cidadanía, coa adecuación aos criterios de economía e de aproveitamento das fontes existentes, a minimización das molestias ás e aos informantes e a garantía do segredo estatístico.

2. Este obxectivo central desenvólvese en:

a) Obxectivos informativos, que comprenden os temas por abordar para responder ás metas de información, á perspectiva de xénero e ás liñas de actuación salientables. Para satisfacelos, os programas anuais incluírán operacións e actividades estatísticas.

b) Obxectivos instrumentais, que pretenden conseguir metodoloxías máis sólidas, procedementos estatísticos axeitados, diminución da carga de resposta e aumento na eficiencia. Para satisfacelos, os programas incluírán actividades de interese estatístico.



c) Obxectivos de calidade, que fixan as características desexables das estatísticas. Para satisfacelos, os programas incluírán actividades de interese estatístico axustadas ás demandas e necesidades da poboación galega.

#### Artigo 6. *Obxectivos informativos*

1. O plan inclúe as metas relacionadas no anexo II, que son os obxectivos específicos de información do quinquenio. Para que a oferta estatística sexa relevante e facilite a comparación temporal con outros períodos, conservaranse as metas con difusión de resultados do PGE 2012-2016, sen prexuízo da inclusión doutras novas.

2. As metas de información clasifícanse nas áreas e seccións temáticas do anexo I. Para a súa avaliación consideraranse as operacións e as actividades estatísticas dos programas con difusión de resultados.

3. Consonte o establecido no artigo 9 do Decreto legislativo 2/2015, do 12 de febreiro, polo que se aproba o Texto refundido das disposicións legais da Comunidade Autónoma de Galicia en materia de igualdade, todas as operacións e actividades estatísticas deberán ter en conta a perspectiva de xénero. As incluídas nos programas que recaden datos sobre persoas físicas deberanse recoller e difundir por sexo.

4. Como liñas de actuación salientables, profundarase na análise das seguintes materias: demografía, estrutura sociolaboral, estrutura sociocultural, cohesión territorial, conxuntura económica e estrutura económica.

#### Artigo 7. *Obxectivos instrumentais*

1. O Instituto Galego de Estatística implantará unha política de formación profesional continua para o persoal estatístico da Comunidade Autónoma.

2. Realizarase investigación estatística e cooperarase coa comunidade científica e outras institucións para mellorar os métodos e procedementos.

3. Intensificarase o uso estatístico das fontes administrativas e estableceranse os procedementos de colaboración entre as persoas propietarias e as autoridades estatísticas para garantir a calidade da información.

4. Utilizaranse as fontes xa existentes para evitar que se dupliquen as solicitudes de información.





5. Aproveitarase o desenvolvemento das tecnoloxías da información e as comunicacións para optimizar as formas tradicionais de recollida e difusión de información e mais para explorar a potencialidade das novas fontes de información masiva.

6. Consolidaranse e profesionalízanse os órganos estatísticos sectoriais.

#### Artigo 8. *Obxectivos de calidade*

Son obxectivos de calidade:

1. Relevancia: as estatísticas deseñaranse consonte as necesidades das persoas usuarias. Analízanse o interese e a utilidade das estatísticas.

2. Precisión e fiabilidade: as estatísticas tentarán reflectir a realidade axeitadamente. Avanzarase na validación das operacións estatísticas.

3. Oportunidade e puntualidade: as estatísticas divulgaranse consonte un calendario e seguindo as recomendacións europeas sobre a súa comunicación.

4. Coherencia e comparabilidade: as estatísticas realizaranse sobre a base de normas comúns con respecto ao alcance, as definicións, as unidades e as clasificacións. Promoveranse a normalización e a homoxeneidade de métodos que permitan comparar a información proporcionada polo Sistema estatístico de Galicia con respecto ao estatal e ao europeo.

5. Accesibilidade: as estatísticas difundiranse nun sitio web específico, doadamente accesible, acompañadas de metadatos.

6. Transparencia: reforzarase a transparencia das estatísticas.

### CAPÍTULO II

#### **Programa estatístico anual**

#### Artigo 9. *Contido*

1. Para satisfacer os obxectivos do plan, o programa incluírá operacións, actividades estatísticas e actividades de interese estatístico.



2. Nas operacións estatísticas (OE) e nas actividades estatísticas (AE) especificaranse os datos seguintes:

- a) Os organismos responsables.
- b) As metas de información ou os outros obxectivos informativos.
- c) Os obxectivos concretos.
- d) Os ámbitos de investigación.
- e) A periodicidade.
- f) O orzamento aproximado.
- g) As formas e os prazos de difusión.

3. Nas operacións figurarán tamén o estado e, se procede, as persoas ou entidades obrigadas a subministraren información, así como as compensacións económicas previstas no artigo 23 da Lei de estatística de Galicia. As formas e os prazos de difusión especificaranse só nas programadas en curso e en cumprimento coa difusión prevista no ano.

4. Nas actividades de interese estatístico (AIE) especificaranse as liñas de actuación salientables, os obxectivos instrumentais ou os obxectivos de calidade que satisfán.

#### Artigo 10. *Aprobación e vixencia*

1. O Instituto Galego de Estatística elaborará o proxecto de programa estatístico, logo do informe do Consello Galego de Estatística.

2. O Consello da Xunta, por proposta da persoa titular da Consellería de Facenda, aprobará por decreto o programa estatístico.

3. A vixencia do programa coincidirá co ano natural, sen prexuízo da súa prórroga respecto das operacións que pola súa natureza sexa necesario continuar.



**Artigo 11. Seguimento**

O Instituto Galego de Estatística realizará un informe anual de seguimento do programa para a súa consideración polo Consello Galego de Estatística. Deste informe daráselle conta ao Parlamento de Galicia.

**Artigo 12. Execución**

1. Os órganos da Administración xeral e as entidades instrumentais do sector público autonómico executarán o programa, directamente ou en colaboración con outras entidades públicas ou privadas, mediante acordos, convenios ou contratos. Todos eles quedarán obrigados a cumprir o segredo estatístico, incluso despois de rematar os devanditos acordos, convenios ou contratos.

2. O Instituto Galego de Estatística (IGE) será, con carácter xeral, o organismo responsable das operacións cuxo ámbito de investigación implique simultaneamente varios sectores económicos ou ámbitos sociais. As operacións de carácter sectorial executaranas preferentemente os órganos ou as entidades públicas que sexan competentes na materia ou que, do exercicio das súas funcións, obteñan información susceptible de explotación estatística. Cando o departamento careza dos medios necesarios para realizar unha actividade, o IGE, dentro dos seus recursos, poderá levala a cabo para obter información sobre unha meta insatisfeita.

3. O contido e a execución do programa estarán suxeitos ás dispoñibilidades orzamentarias e organizativas.

**TÍTULO II****Ordenación da actividade estatística****CAPÍTULO I****Proxecto técnico e estatística oficial****Artigo 13. Proxecto técnico**

1. As operacións dos programas dispoñerán dun proxecto técnico, visto polo Consello Galego de Estatística (CGE) e de carácter público.



2. O proxecto técnico sistematizará os procedementos de execución de cada operación, e debe especificar as metas de información, describir como se aborda a perspectiva de xénero e detallar que soporte se utiliza para recoller datos individualizados.

3. O Instituto Galego de Estatística (IGE), de acordo cos seus recursos, prestará asistencia na redacción dos proxectos do resto dos axentes do sistema e elevaraos á consideración do CGE.

4. Coa finalidade de construír un sistema integrado de contas económicas, o IGE participará na elaboración e execución dos proxectos técnicos relativos ás operacións de síntese desta clase.

#### Artigo 14. *Estatística oficial*

1. As operacións dos programas son oficiais logo da publicación de resultados segundo o seu proxecto técnico.

2. Os resultados das operacións serán difundidos preferentemente polos organismos responsables. De acordo cos puntos 8 e 9 do artigo 39 da Lei de estatística de Galicia, o Instituto Galego de Estatística (IGE) poderá solicitar estes resultados para a súa recompilación, almacenaxe e difusión.

3. Deberán ser obxecto de aprobación expresa os resultados das operacións oficiais que sexan aplicables de forma obrigatoria ás relacións e situacións xurídicas en que a Comunidade Autónoma teña competencia para os impoñer. Seguirase o seguinte procedemento:

a) As propostas de aprobación serán presentadas polos organismos responsables perante o IGE, que emitirá un informe preceptivo sobre o cumprimento das normas estatísticas aplicables.

b) O IGE poderá requirir dos organismos responsables toda a información que considere necesaria para elaborar este informe.

c) De ser o informe favorable, o IGE aprobará con carácter provisional os resultados e poñeraos en coñecemento do Consello Galego de Estatística e do Consello da Xunta. Logo de transcorrer o prazo de tres meses, se non se reciben obxeccións expresas, aqueles quedarán aprobados definitivamente e serán publicados no *Diario Oficial de Galicia*.



## CAPÍTULO II

### Recollida e cesión de información

#### Artigo 15. *Colaboración cidadá*

Será obrigatoria a colaboración cidadá nas operacións dos programas. A información por subministrar axustarase ao establecido nos correspondentes proxectos técnicos. En cada programa especificaranse os colectivos obrigados a subministraren información.

#### Artigo 16. *Datos de orixe administrativa*

Se for necesario utilizar datos de fontes administrativas para realizar unha operación programada, os órganos, as autoridades e o persoal funcionario encargado da súa custodia prestarán a máis rápida e áxil colaboración, a cal podería consistir na cesión dos datos necesarios para executala segundo o proxecto técnico.

#### Artigo 17. *Cesión da información estatística*

A información sometida ao segredo estatístico só se poderá ceder para elaborar unha operación incorporada nos programas á unidade responsable da súa realización, sempre que sexa necesaria e a unidade forme parte da organización estatística de Galicia. Tamén se poderá ceder información no marco de acordos e convenios entre organismos públicos competentes en materia estatística.

## CAPÍTULO III

### Colaboración institucional

#### Artigo 18. *Colaboración externa*

1. No ámbito das súas competencias, a organización estatística de Galicia poderá colaborar co Instituto Nacional de Estatística e con outras entidades e organizacións locais, autonómicas, estatais, europeas ou internacionais. Farase especial énfase na cooperación transfronteiriza coa Rexión Norte de Portugal.

2. No ámbito das súas competencias, a organización estatística de Galicia poderá establecer unha colaboración con entidades e organizacións privadas.



**Artigo 19. *Cooperación, colaboración e asistencia no ámbito interno***

1. O Instituto Galego de Estatística (IGE) deberá ser informado con carácter previo de todos os convenios e acordos que en materia estatística formalice calquera órgano ou entidade do sector público autonómico.

2. As actividades estatísticas derivadas destes convenios ou acordos quedarán amparadas por esta lei e incluíranse nos programas anuais, logo do informe favorable do IGE.

3. No marco do principio de autoprovisión de servizos, o IGE será consultado previamente sobre os expedientes de contratación externa que pretendan tramitar os órganos e as entidades do sector público autonómico para desenvolveren algunha das actuacións recollidas no catálogo aprobado polo Consello da Xunta de Galicia.

**Artigo 20. *Planificación***

1. O Instituto Galego de Estatística e os órganos estatísticos sectoriais (OES) que corresponda deberán ser informados previamente de todos os plans de carácter xeral, por abrangueren varios ámbitos ou sectores, que formalicen os órganos e as entidades do sector público autonómico, cando poidan precisar información elaborada ao abeiro dos instrumentos de planificación estatística.

2. Para que o Sistema estatístico de Galicia provea información para estes plans, esta deberá ser incluída nos programas como operación ou actividade estatística, independentemente de que haxa unha meta de información prevista.

**Artigo 21. *Creación de rexistros e sistemas de información***

Para garantir o cumprimento dos criterios recollidos no artigo 5.1, o Instituto Galego de Estatística e os órganos estatísticos sectoriais (OES) que corresponda deberán ser consultados, con carácter previo, dos rexistros administrativos e sistemas de información susceptibles de explotación estatística, creados polos órganos e as entidades do sector público autonómico.

**CAPÍTULO IV****Inventario de operacións e actividades estatísticas****Artigo 22. *Inventario de operacións e actividades estatísticas***

1. O inventario será o marco de actuación da organización estatística da Comunidade Autónoma e recollerá as operacións e as actividades estatísticas dos programas.



2. Os órganos e as entidades do sector público autonómico facilitaránlle ao Instituto Galego de Estatística información sobre a actividade estatística que realizan, co fin de contribuír a un maior coñecemento desta e de proceder ao seu inventario.

#### Artigo 23. *Contido*

1. Nas operacións estatísticas (OE) e actividades estatísticas (AE) especificaranse:

- a) O nome.
- b) Os organismos responsables.
- c) As metas de información ou os outros obxectivos informativos.
- d) Os obxectivos concretos.

2. Nas operacións figurarán tamén a periodicidade e, de proceder, os cuestionarios.

#### Artigo 24. *Altas*

1. No anexo III figuran as operacións en curso ou en cumprimento e as actividades estatísticas do anterior plan, que formarán parte do inventario inicial. As operacións e as actividades causarán alta no inventario cando aparezan por primeira vez nun programa. As operacións daranse de alta en implantación, agás as que se poidan introducir en cumprimento e dispoñan da súa metodoloxía.

2. Poderá inventariarse unha operación ou unha actividade cando na normativa de creación dun rexistro administrativo ou sistema de información se estableza a posibilidade de realizar unha estatística e se determine o organismo responsable.

#### Artigo 25. *Modificacións*

Con cada programa anual modificaranse os datos do inventario. Para cambiar a periodicidade ou deixar de programar unha operación, o organismo responsable deberalle comunicar ao Instituto Galego de Estatística estas circunstancias, coa súa xustificación. Delas daráselle conta ao Consello Galego de Estatística.

#### Disposición adicional única

O contido e os obxectivos deste plan están conectados co Plan estratéxico de Galicia 2015-2020 e, dentro deste, enmárcanse no eixe instrumental «Administración moderna,



eficiente e de calidade» (eixe 5), na prioridade de actuación «Administración transparente, eficiente e orientada a resultados», e no obxectivo de «Desenvolver o sistema de información estatística oficial como un dos piares nos que se deben asentar as políticas de transparencia».

#### Disposición transitoria única

A organización estatística de Galicia poderá programar operacións e actividades estatísticas que tenten satisfacer as metas sen difusión do PGE 2012-2016.

#### Disposición derogatoria única

Quedan derogadas as disposicións de igual ou inferior rango que se opoñan ao previsto nesta lei e, expresamente, a Lei 8/2011, do 9 de novembro, do Plan galego de estatística 2012-2016, sen prexuízo do que se refire á execución e ao seguimento do Programa anual 2016 e á avaliación do Plan galego de estatística 2012-2016.

#### Disposición derradeira primeira

Autorízase o Consello da Xunta para que dite as disposicións necesarias para desenvolver e executar esta lei.

#### Disposición derradeira segunda

Esta lei entrará en vigor o 1 de xaneiro de 2017.

Santiago de Compostela, vinte e oito de xullo de dous mil dezaseis

Alberto Núñez Feijóo  
Presidente

#### ANEXO I

##### **Estrutura temática**

Área 1. *Territorio, recursos naturais e medio ambiente*

Sección 1.1. Territorio e recursos naturais.

Sección 1.2. Medio ambiente.

Área 2. *Sociedade*

Sección 2.1. Poboación e fogares.

Sección 2.2. Sanidade.





Sección 2.3. Educación e capital humano.

Sección 2.4. Traballo.

Sección 2.5. Condicións sociais.

Sección 2.6. Cultura, deporte e lecer.

Sección 2.7. Vivenda.

**Área 3. *Estrutura produtiva***

Sección 3.1. Sector agrario.

Sección 3.2. Pesca e acuicultura.

Sección 3.3. Enerxía e industria.

Sección 3.4. Construción.

Sección 3.5. Servizos de mercado.

Sección 3.6. Administración pública e outros servizos non de mercado.

Sección 3.7. Mercados e prezos.

Sección 3.8. Actividade empresarial.

Sección 3.9. Sistema de contas.

**Área 4. *Coñecemento e tecnoloxía***

Sección 4.1. Sociedade da información.

Sección 4.2. Ciencia e tecnoloxía.

## ANEXO II

### **Metas de información**

**Área 1. *Territorio, recursos naturais e medio ambiente***

**Sección 1.1. *Territorio e recursos naturais***

Territorio (antiga 1.1.1).

Estradas (antiga 1.1.3).

Caza e pesca continental (antiga 1.1.8).

Recursos naturais e biodiversidade (antiga 1.1.9).

**Sección 1.2. *Medio ambiente***

Climatoloxía (antiga 1.2.1)

Calidade do aire (antiga 1.2.2).

Reservas de auga (antiga 1.2.3).

Calidade e depuración de auga (antiga 1.2.4).

Residuos urbanos e industriais. Reciclaxe (antiga 1.2.5).

Hábitos e prácticas ambientais (antiga 1.2.7).

**Área 2. *Sociedade***

**Sección 2.1. *Poboación e fogares***

Estática e dinámica da poboación (antiga 2.1.1).

Estrutura dos fogares (antiga 2.1.2).



Dinámica dos fogares (antiga 2.1.3).

Proxeccións demográficas (antiga 2.1.4).

### **Sección 2.2. Sanidade**

Asistencia sanitaria (antiga 2.2.1).

Listas de agarda (antiga 2.2.2).

Estado xeral de saúde da poboación (antiga 2.2.4).

Morbilidade (antiga 2.2.5).

Mortalidade por causas (antiga 2.2.6).

Consumo de drogas e asistencia ás persoas drogodependentes (antiga 2.2.7).

### **Sección 2.3. Educación e capital humano**

Ensino preobligatorio (antiga 2.3.1).

Ensino obrigatorio (antiga 2.3.2).

Ensino postobligatorio non universitario (antiga 2.3.3).

Acceso á universidade. Oferta e demanda de titulacións (antiga 2.3.4).

Ensino universitario (antiga 2.3.5).

Tránsito do sistema educativo ao mercado laboral (antiga 2.3.6).

Outros tipos de formación, coa inclusión da realizada no seo das empresas (antiga 2.3.7).

### **Sección 2.4. Traballo**

Caracterización do mercado laboral (antiga 2.4.1).

Accidentes laborais e enfermidades profesionais (antiga 2.4.2).

Salarios e custos laborais (antiga 2.4.5).

Outras condicións laborais (antiga 2.4.6).

Flexibilidade na aplicación das condicións laborais (antiga 2.4.7).

Concertación laboral (antiga 2.4.8).

Eleccións sindicais (antiga 2.4.9).

Infraccións e sancións (antiga 2.4.11).

Regulación de emprego (antiga 2.4.12).

Persoas traballadoras estranxeiras (antiga 2.4.13).

### **Sección 2.5. Condicións sociais**

Ingresos e gastos dos fogares (antiga 2.5.1).

Benestar (antiga 2.5.2).

Pensións e outras prestacións (antiga 2.5.3).

Emprego do tempo (antiga 2.5.4).

Desprazamentos por razón de traballo e outros tipos de mobilidade (antiga 2.5.5).

Poboación dependente e segmentos sociais con máis necesidades potenciais (antiga 2.5.6).

Discapacidade (antiga 2.5.7).

Violencia de xénero (antiga 2.5.8).



Conciliación familiar e laboral (antiga 2.5.9).

Capital social e participación cidadá (antiga 2.5.10).

Xustiza e seguridade (antiga 2.5.11).

**Sección 2.6. Cultura, deporte e lecer**

Equipamentos e recursos culturais (antiga 2.6.1).

Hábitos e prácticas culturais (antiga 2.6.3).

Hábitos e prácticas deportivas e do lecer (antiga 2.6.4).

Prácticas lingüísticas (antiga 2.6.5).

**Sección 2.7. Vivenda**

Demanda e acceso á vivenda (antiga 2.7.2).

Equipamento e características das vivendas (antiga 2.7.3).

**Área 3. Estrutura produtiva**

**Sección 3.1. Sector agrario**

Superficies agrarias (antiga 3.1.1).

Efectivos gandeiros (antiga 3.1.2).

Maquinaria e outro capital agrario (antiga 3.1.3).

Producións e rendementos vexetais (antiga 3.1.4).

Sacrificio de gando (antiga 3.1.5).

Produción ecolóxica e de calidade (antiga 3.1.8).

Características das explotacións agrarias (antiga 3.1.9).

**Sección 3.2. Pesca e acuicultura**

Buques pesqueiros (antiga 3.2.1).

Establecementos de acuicultura (antiga 3.2.2).

Primeira venda de produtos pesqueiros (antiga 3.2.3).

Características das unidades de produción (antiga 3.2.4).

Ocupación no sector da pesca (antiga 3.2.5).

**Sección 3.3. Enerxía e industria**

Subsector industrial relacionado co sector primario (antiga 3.3.4).

Outras industrias manufactureiras (antiga 3.3.5).

**Sección 3.4. Construción**

Edificación residencial e non residencial (antiga 3.4.1).

**Sección 3.5. Servizos de mercado**

Comercio interior (antiga 3.5.1).

Transporte de mercadorías e de pasaxeiros/as (antiga 3.5.2).

Infraestruturas turística e hostaleira (antiga 3.5.3).

Movemento de viaxeiros/as. Ocupación en establecementos regulamentados e non regulamentados (antiga 3.5.4).



Servizos financeiros, servizos ás empresas e outros de mercado (antiga 3.5.5).

**Sección 3.6. Administración pública e outros servizos non de mercado**

Institucións sen fins de lucro (antiga 3.6.4).

Ingresos tributarios e non tributarios (antiga 3.6.5).

Recursos e gasto na sanidade (antiga 3.6.7).

Recursos e gastos na I+D+i (antiga 3.6.9).

**Sección 3.7. Mercados e prezos**

Intercambios comerciais (antiga 3.7.1).

Prezos no sector primario (antiga 3.7.2).

Prezos no sector externo (antiga 3.7.4).

Nivel xeral de prezos (antiga 3.7.7).

Competitividade (antiga 3.7.8).

**Sección 3.8. Actividade empresarial**

Estrutura e caracterización do sector empresarial (antiga 3.8.1).

Conxuntura empresarial (antiga 3.8.2).

Cooperativas, sociedades laborais e outras formas asociativas (antiga 3.8.3).

**Sección 3.9. Sistema de contas**

Previsións macroeconómicas.

Contas económicas e beneficios empresariais (antiga 3.9.1).

Marco *input-output* (antiga 3.9.2).

Sectores institucionais (antiga 3.9.3).

Contas satélites (antiga 3.9.4).

**Área 4. Coñecemento e tecnoloxía**

**Sección 4.1. Sociedade da información**

Sociedade da información nos fogares (antiga 4.1.1).

Sociedade da información nas empresas (antiga 4.1.2).

Sociedade da información nas administracións (antiga 4.1.3).

Sociedade da información no sistema educativo (antiga 4.1.4).

Sociedade da información no sistema sanitario (antiga 4.1.5).

Sociedade da información no medio rural (antiga 4.1.6).

**Sección 4.2. Ciencia e tecnoloxía**

I+D+i nas empresas (antiga 4.2.1).

I+D+i nas administracións (antiga 4.2.2).

I+D+i na universidade (antiga 4.2.3).

Comercio externo de produtos tecnolóxicos (antiga 4.2.4).



## ANEXO III

**Operacións e actividades estatísticas consolidadas****1. Operacións estatísticas**

Estado do planeamento urbanístico dos concellos.

Indicadores de seguimento das Directrices de ordenación do territorio.

Contaxe nas estradas competencia da Comunidade Autónoma.

Estatística de licenzas de pesca e caza.

Reservas de auga.

Sistema de información sobre calidade microbiolóxica das zonas de baño.

Indicadores demográficos.

Cifras poboacionais de referencia.

Sistema de indicadores de lonxevidade.

Táboas de mortalidade.

Estatística de familias numerosas.

Proxeccións de fogares.

Proxeccións de poboación a curto prazo.

Explotación do Rexistro galego de interrupcións voluntarias do embarazo.

Sistema de información sobre a lista de espera cirúrxica.

Explotación do Rexistro galego da sida.

Explotación do Rexistro galego de tuberculose.

Mortalidade por reacción aguda ao consumo de drogas.

Admisións a tratamento por consumo de substancias psicoactivas.

Estatística do ensino non universitario en Galicia.

Datos estatísticos do Sistema universitario de Galicia.

Inserción laboral das persoas tituladas de formación profesional.

Estatística de escolas, casas de oficio e obradoiros de emprego.

Datos sobre ocupacións máis contratadas.

Persoal ao servizo da Administración autonómica.

Enquisa de poboación activa de Galicia (EPA).

Explotación do censo de persoas con discapacidade.

Apertura de centros de traballo.

Centros especiais de emprego.

Infraccións e sancións na orde social.

Procedementos de despedimento colectivo, suspensión de contratos e redución de xornada.

Desprazamento transnacional de persoas traballadoras.

Sinistralidade laboral.

Empresas de traballo temporal.



Eleccións sindicais.  
Enquisa conxuntural a fogares.  
Estatística de chamadas ao Centro de Atención ás Emerxencias 112.  
Enquisa estrutural a fogares (EEF).  
Indicadores de xénero.  
Indicadores de cohesión social.  
Estatística de protección de menores.  
Estatística sobre persoas beneficiarias da Risga e das axudas de inclusión social.  
Explotación do Rexistro único de entidades prestadoras de servizos sociais.  
Estatística de violencia de xénero.  
Superficies agrícolas.  
Explotación do Rexistro de gando bovino.  
Explotación do Rexistro de ovino e cabrún.  
Estatística de sacrificio de gando en matadoiros.  
Sector cunícola.  
Explotación do Rexistro vitícola.  
Sistema de indicadores complementarios para o seguimento do Plan de desenvolvemento rural.  
Explotación do Rexistro de buques pesqueiros da Comunidade Autónoma.  
Estatística da primeira venda de produtos pesqueiros frescos.  
Enquisa de ocupación na pesca.  
Estatística de construción de edificios.  
Análise estatística sobre o excursionismo procedente de Asturias, León e Zamora.  
Indicadores de actividade e de VEB do sector servizos.  
Prezos da terra.  
Explotación do Rexistro sobre prezos declarados polos compradores de leite.  
Índices de valor unitario para o comercio exterior e intracomunitario.  
Índices de competitividade.  
Explotación do directorio de empresas e unidades locais.  
Indicadores do sector empresarial.  
Explotación do *Boletín Oficial do Rexistro Mercantil*.  
Cooperativas.  
Sociedades laborais.  
Contas económicas anuais.  
Contas económicas trimestrais.  
Produto interior bruto municipal.  
Marco *input-output*.  
Matriz de contabilidade social.



Sistema de indicadores da sociedade da información.

Empresas TIC de Galicia.

Estatística sobre a Administración electrónica na Xunta de Galicia.

Estatística da Administración electrónica nos concellos galegos.

Situación das TIC nos centros sanitarios.

## 2. Actividades estatísticas

Banco de series de conxuntura.

Accesibilidade á vivenda.

Indicadores de contexto do Plan estratéxico.

Observatorio da sociedade da información e da modernización de Galicia.

Explotación do movemento natural da poboación.

Explotación dos movementos migratorios.

Explotación das afiliacións á Seguridade Social.

Explotación dos datos do comercio exterior e intracomunitario.

EEF. Novas tecnoloxías.

Explotación do índice de produción industrial.

Nomenclátor e explotación do padrón municipal de habitantes.

Informe das variacións do índice de prezos de consumo.

EEF. Módulo sobre a poboación dependente.

Estudo sobre salarios.

Seguimento e análise da construción.

Pensións e outras prestacións.

EPA. Estudo sobre a relación coa actividade da poboación xuvenil.

Comercio exterior de produtos de alta tecnoloxía.

Explotación estatística da información tributaria.

Explotación da mostra continua de vidas laborais.

EEF. Coñecemento e uso do galego.

EPA. Estatística de fluxos da poboación activa.

EPA. Estatística de mobilidade laboral e xeográfica.

EEF. Características básicas dos fogares.

A sociedade da información no medio rural.

Información estatística do Sistema sanitario galego.

Emprego no sector turístico galego.

Asistencia xurídica gratuíta.

Negociación colectiva.

Informe do paro rexistrado.

Estatística de permisos de marisqueo a pé.



Enquisa trimestral de fabricación de pensos e consumo de materias primas.

Calidade do aire.

Climatoloxía.

Enfermidades de declaración obrigatoria.

Rendementos de cultivos.

Estatística de produción da acuicultura mariña.

Indicadores de innovación.

Estatística de bibliotecas públicas.

Conciliacións individuais e colectivas.

Establecementos de acuicultura mariña.

