



INSTITUTO
GALEGO DE
ESTADÍSTICA



INFORME SOBRE OS INDICADORES DE ACTIVIDADE E DE VEB DO SECTOR SERVIZOS

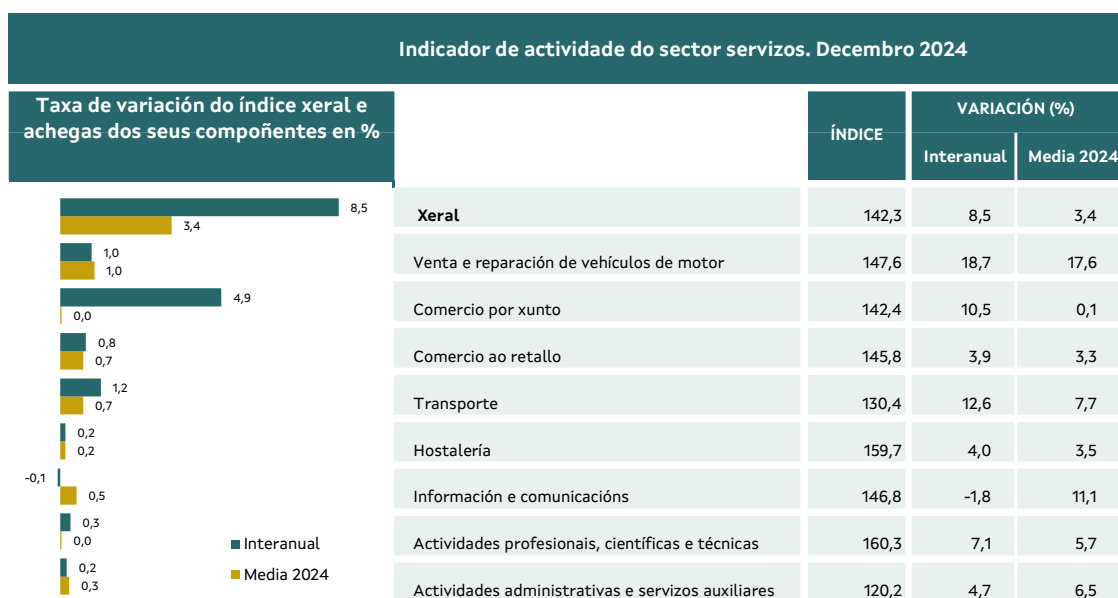
Decembro 2024

Santiago de Compostela, 21 de febreiro de 2025

Instituto Galego de Estatística
Complejo Administrativo San Lázaro s/n
15703 Santiago de Compostela (A Coruña)
Contacto: <http://www.ige.eu/web/peticioninfo.jsp?>
Teléfono información: 981.54.15.89 (de 9:00 a 14:00 horas)
FAX: 981.54.13.23
Páxina Web : <http://www.ige.eu>

Indicador de actividade do sector servizos. Base 2021. Decembro 2024

- O indicador de actividade no sector servizos rexistra no mes de decembro en Galicia un crecemento do 8,5% respecto ao mesmo mes do ano anterior, taxa superior en 6,5 puntos á do mes de novembro. A nivel nacional, a cifra de negocios no sector servizos aumenta o 4,8%, taxa superior en 4,3 puntos á do mes anterior.
- No conxunto do ano, o índice da cifra de negocios incrementouse un 3,4% en Galicia e un 3% en España.
- A cifra de negocios aumenta en todas as comunidades autónomas no mes de decembro.
- O persoal ocupado no sector servizos crece en Galicia un 1,2% e en España un 1,7% respecto ao mesmo mes do ano anterior.
- No conxunto do ano, o persoal ocupado increméntase un 1,3% en Galicia e un 1,8% en España.
- En dezaseis comunidades autónomas aumenta o persoal ocupado no mes de decembro.



1. Cifra de negocios

1.1 Índice xeral e por sectores de actividade

O indicador de actividade no sector servizos rexistra no mes de decembro en Galicia un crecemento do 8,5% respecto ao mesmo mes do ano anterior, taxa superior en 6,5 puntos á do mes de novembro. A nivel nacional, a cifra de negocios no sector servizos aumenta o 4,8%, taxa superior en 4,3 puntos á do mes anterior.



O *Comercio*, cun crecemento do 9,3%, suma 6,7 puntos á taxa de variación do índice xeral; os *Outros servizos* aumentan a súa facturación o 6,3%. En España a facturación no *Comercio* aumenta o 4,4% e nos *Outros servizos* medra o 5,4%.

Nas actividades comerciais, o *Comercio por xunto* rexistra un aumento do 10,5% e o *Comercio ao retalho* aumenta o 3,9%, co que suman 4,9 e 0,8 puntos respectivamente a taxa de variación do índice xeral. A *Venta e reparación de vehículos de motor* medra o 18,7% e achega 1 punto á taxa de variación do índice xeral. A nivel nacional, a *Venta e reparación de vehículos de motor* crece o 7,1%, o *Comercio por xunto* o 4% e o *Comercio ao retalho* o 4,2%.

Nos *Outros servizos*, os maiores crecementos rexístranse no *Transporte* (12,6%).

En España, os *Outros servizos* crecen o 5,4%. O maior incremento prodúcese no *Transporte* (8%).

No conxunto do ano, a cifra de negocios aumenta un 3,4% en Galicia e un 3% en España. A *Venta e reparación de vehículos de motor* rexistra o maior incremento tanto en Galicia como

en España mentres que *Comercio por xunto* é o sector con menor crecemento en Galicia (0,1%) e o único que decrece en España (-1%).

1.2 Índice de cifra de negocios ponderando por VEB

Utilizando como ponderación o VEB en lugar da cifra de negocios, o índice crece o 8,8% no mes de decembro e o 6,9% na media do ano 2024.

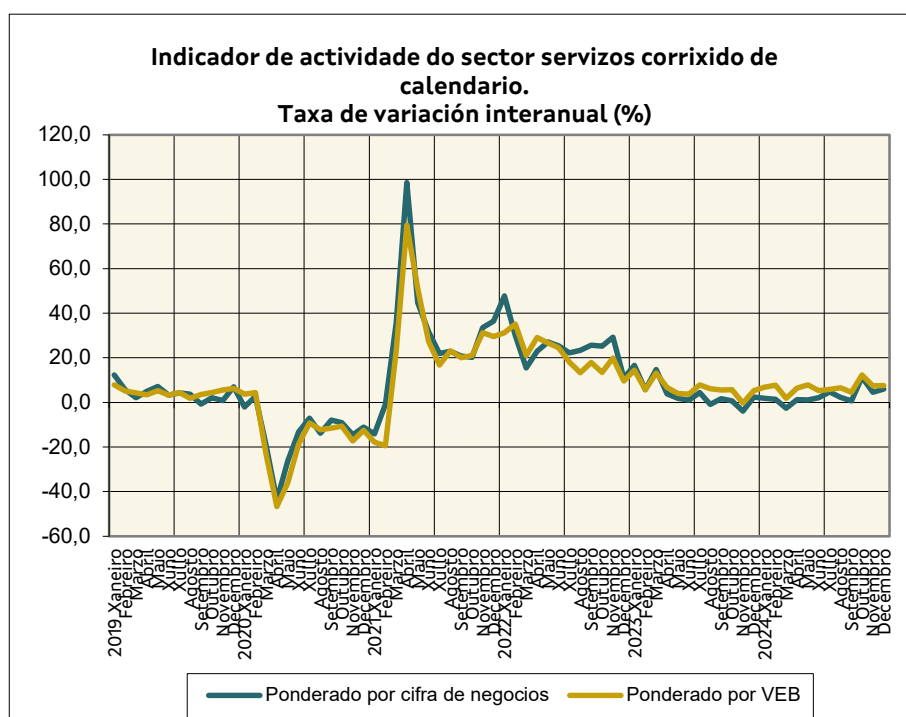
O sector con maior incremento é o *Transporte* (12,8%).

1.3 Datos corrixidos de calendario

O efecto calendario determina as diferenzas que se producen nunha variable pola diferente estrutura que teñen os meses (tanto en número de días como na composición de días laborables e festivos).

Se se elimina este efecto, o índice ponderado por cifra de negocios aumenta o 5,9% respecto ao mesmo mes do ano anterior e o índice ponderado por VEB o 7,5%.

O seguinte gráfico amosa a evolución do indicador de actividade do sector servizos corrixido de calendario segundo o método de ponderación.



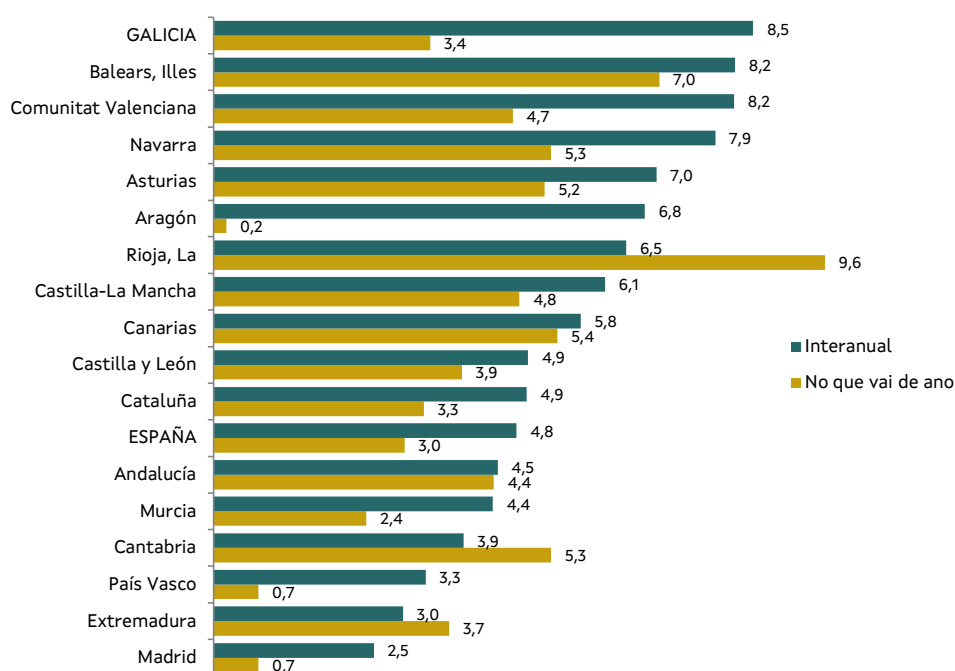
1.4. Indicadores por comunidades autónomas

No mes de decembro, a cifra de negocios aumenta en todas as comunidades autónomas respecto ao mesmo mes do ano anterior. Galicia (8,5%), Illes Balears (8,2%) e Comunitat Valenciana (8,2%) son as comunidades con maior incremento da facturación. O menor crecemento rexístrase en Madrid (2,5%), Extremadura (3,0%) e País Vasco (3,3%).

No conxunto do ano, todas as comunidades autónomas presentan taxas positivas. Os maiores incrementos rexístranse en La Rioja (9,6%) e Illes Balears (7%).

Índices de cifra de negocios. Decembro 2024

Taxa de variación en %



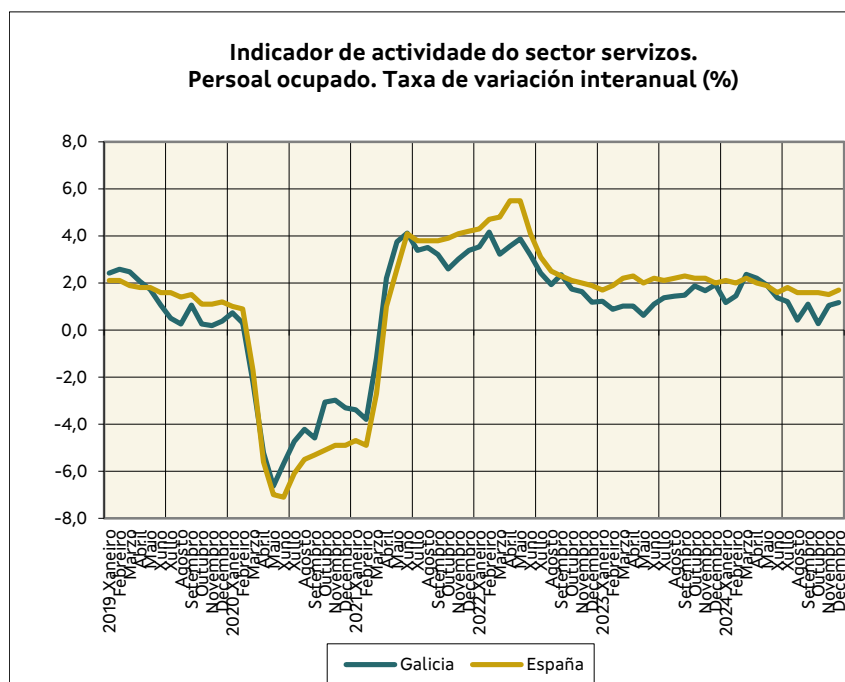
2. Persoal ocupado

2.1 Índice xeral e por sectores de actividade

O persoal ocupado aumenta en Galicia un 1,2% respecto ao mes de decembro de 2023, menos que en España (1,7%).

O persoal ocupado crece un 0,5% no *Comercio* e un 1,6% nos *Outros servizos*. O sector con maior incremento é *Transporte* (4,1%).

En España, o persoal ocupado aumenta un 1,6% no *Comercio* e un 1,7% *Outros servizos*. O maior crecemento rexístrase nas *Actividades administrativas e servizos auxiliares* (2,4%).



No conxunto do ano, a ocupación aumenta un 1,3% en Galicia e un 1,8% en España. *Venda e reparación de vehículos de motor* e *Información e comunicacións* rexistran os maiores incrementos en Galicia. En España, os maiores crecementos rexístranse en *Venda e reparación de vehículos de motor*, *Hostalería* e *Actividades administrativas e servizos auxiliares*.

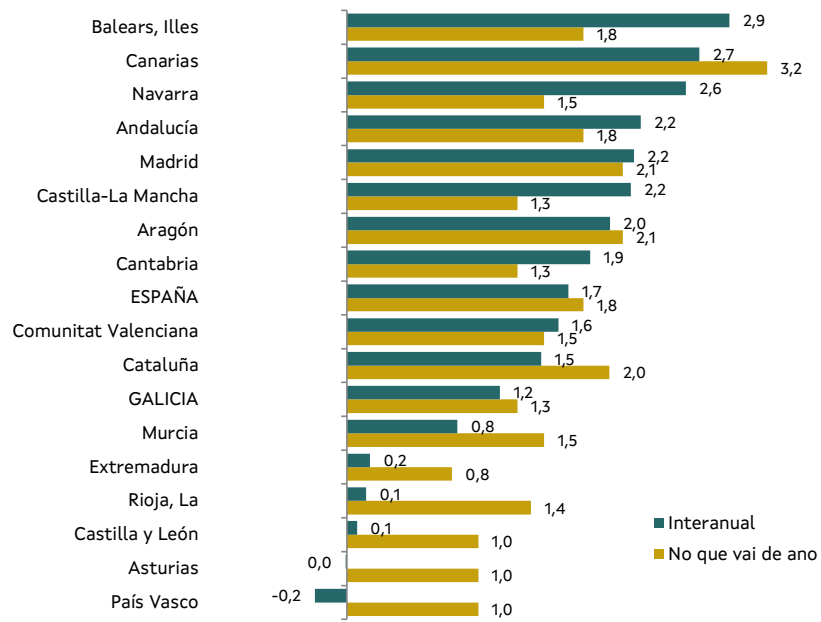
2.2. Indicadores de ocupación por comunidades autónomas

Todas as comunidades autónomas incrementan o emprego no sector servizos no mes de decembro con respecto ao mesmo mes do ano 2023 agás País Vasco (-0,2%). Os maiores crecementos rexístranse en Illes Balears (2,9%) e Canarias (2,7%).

Na media do ano, todas as comunidades incrementan o persoal ocupado, rexistrando o maior crecemento Canarias (3,2%) e o menor Extremadura (0,8%).

Índices de persoal ocupado. Decembro 2024

Taxas de variación en %



Notas metodolóxicas

Cifra de negocios: comprende os importes facturados pola empresa pola prestación de servizos e venda de bens que son obxecto do tráfico da empresa, incluídos os realizados por subcontratación. Contabilízanse incluíndo os impostos que gravan os bens e servizos coa excepción do IVE repercutido ao cliente.

Persoal ocupado: É o número total de persoas que traballan na empresa; inclúe o persoal remunerado, persoal que non percibe unha remuneración fixa ou salario (propietarios que traballan na empresa e axudas familiares), persoal facilitado polas empresas de traballo temporal y traballadores autónomos dependentes con contrato non laboral.

Valor engadido bruto: Para cada unidade dedicada a unha actividade produtiva, é a diferenza entre a produción e os consumos intermedios. Valórase a prezos básicos, que son os prezos que os produtores reciben dos compradores restando calquera imposto que se pague e sumando calquera subvención que se reciba.

Os indicadores constrúense a partir dos microdatos dos Indicadores de actividade do sector servizos subministrados polo INE.

Os índices son provisionais polo que poden modificarse nos meses seguintes.

Anexo cadros

Cadro 1. Índices de cifra de negocios. Decembro 2024

	ÍNDICE	VARIACIÓNS (%)	
		INTERANUAL	Media 2024
Galicia			
Xeral	142,3	8,5	3,4
Comercio	144,0	9,3	2,2
Venta e reparación de vehículos de motor	147,6	18,7	17,6
Comercio por xunto	142,4	10,5	0,1
Comercio ao retallo	145,8	3,9	3,3
Outros servizos	137,9	6,3	6,8
Transporte	130,4	12,6	7,7
Hostalería	159,7	4,0	3,5
Información e comunicacións	146,8	-1,8	11,1
Actividades inmobiliarias	*	*	*
Actividades profesionais, científicas e técnicas	160,3	7,1	5,7
Actividades administrativas e servizos auxiliares	120,2	4,7	6,5
España			
Xeral	135,7	4,8	3,0
Comercio	132,1	4,4	1,4
Venta e reparación de vehículos de motor	138,9	7,1	8,1
Comercio por xunto	122,5	4,0	-1,0
Comercio ao retallo	150,9	4,2	3,8
Outros servizos	142,3	5,4	5,8
Transporte	133,1	8,0	4,5
Hostalería	143,8	4,4	7,8
Información e comunicacións	144,7	4,6	5,0
Actividades inmobiliarias	145,1	7,8	2,9
Actividades profesionais, científicas e técnicas	158,7	2,7	6,7
Actividades administrativas e servizos auxiliares	150,7	6,6	7,0

Fonte: IGE. Elaboración propia a partir dos datos subministrados polo INE

Cadro 2.- Índices de cifra de negocios ponderada por VEB. Decembro 2024

	ÍNDICE	VARIACIÓNS (%)	
		INTERANUAL	Media 2024
Galicia			
Xeral	146,3	8,8	6,9
Comercio	146,7	12,1	6,8
Transporte	130,1	12,8	8,2
Hostalería	167,4	5,0	3,5
Información e comunicacións	152,4	-1,9	12,1
Actividades inmobiliarias	*	*	*
Actividades profesionais, científicas e técnicas	154,4	10,1	10,8
Actividades administrativas e servizos auxiliares	123,2	6,7	7,4

Fonte: IGE. Elaboración propia a partir dos datos subministrados polo INE

Cadro 3. Índices de cifra de negocios por comunidades autónomas.
Decembro 2024

	ÍNDICE	VARIACIÓN (%)	
		INTERANUAL	Media 2024
ESPAÑA	135,7	4,8	3,0
Andalucía	140,4	4,5	4,4
Aragón	129,8	6,8	0,2
Asturias	140,5	7,0	5,2
Baleares, Illes	116,6	8,2	7,0
Canarias	168,6	5,8	5,4
Cantabria	129,4	3,9	5,3
Castilla y León	132,7	4,9	3,9
Castilla-La Mancha	134,4	6,1	4,8
Cataluña	131,1	4,9	3,3
Comunitat Valenciana	135,0	8,2	4,7
Extremadura	132,9	3,0	3,7
GALICIA	142,3	8,5	3,4
Madrid	137,3	2,5	0,7
Murcia	129,3	4,4	2,4
Navarra	136,6	7,9	5,3
País Vasco	129,3	3,3	0,7
Rioja, La	140,5	6,5	9,6

Fonte: INE

Cadro 4. Índices de persoal ocupado. Decembro 2024

	ÍNDICE	VARIACIÓN (%)	
		INTERANUAL	Media 2024
Galicia			
Xeral	106,2	1,2	1,3
Comercio	103,9	0,5	0,6
Venta e reparación de vehículos de motor	100,7	3,5	3,6
Comercio por xunto	102,9	-1,1	0,4
Comercio ao retallo	105,2	0,8	0,1
Outros servizos	107,7	1,6	1,8
Transporte	106,4	4,1	2,4
Hostalería	111,9	-1,7	0,3
Información e comunicacións	110,9	-0,1	2,9
Actividades inmobiliarias	*	*	*
Actividades profesionais, científicas e técnicas	108,1	2,5	2,4
Actividades administrativas e servizos auxiliares	105,7	3,4	2,2
España			
Xeral	107,6	1,7	1,8
Comercio	106,7	1,6	1,7
Venta e reparación de vehículos de motor	105,2	2,2	2,2
Comercio por xunto	106,2	1,3	1,5
Comercio ao retallo	107,3	1,7	1,9
Outros servizos	108,1	1,7	1,8
Transporte	108,7	1,2	1,2
Hostalería	108,8	2,2	2,2
Información e comunicacións	111,9	0,8	1,7
Actividades inmobiliarias	100,9	0,6	-0,4
Actividades profesionais, científicas e técnicas	107,6	1,5	1,8
Actividades administrativas e servizos auxiliares	107,4	2,4	2,2

Fonte: IGE. Elaboración propia a partir dos datos subministrados polo INE

Cadro 5. Índices de persoal ocupado por comunidades autónomas.
Decembro 2024

	ÍNDICE	VARIACIÓN (%)	
		INTERANUAL	Media 2024
ESPAÑA	107,6	1,7	1,8
Andalucía	107,9	2,2	1,8
Aragón	104,7	2,0	2,1
Asturias	104,9	0,0	1,0
Baleares, Illes	95,0	2,9	1,8
Canarias	114,1	2,7	3,2
Cantabria	103,1	1,9	1,3
Castilla y León	103,3	0,1	1,0
Castilla-La Mancha	107,5	2,2	1,3
Cataluña	108,0	1,5	2,0
Comunitat Valenciana	106,7	1,6	1,5
Extremadura	105,7	0,2	0,8
GALICIA	106,2	1,2	1,3
Madrid	111,4	2,2	2,1
Murcia	105,8	0,8	1,5
Navarra	107,9	2,6	1,5
País Vasco	103,8	-0,2	1,0
Rioja, La	105,8	0,1	1,4

Fonte: INE