



INSTITUTO  
GALEGO DE  
ESTADÍSTICA



# INFORME SOBRE AFILIACIÓNS Á SEGURIDADE SOCIAL

Afiliacións medias en decembro de 2024

Santiago de Compostela, 3 de xaneiro de 2025

Instituto Galego de Estatística  
Complexo Administrativo San Lázaro s/n  
15703 Santiago de Compostela (A Coruña)  
Contacto: <http://www.ige.gal/web/peticioninfo.jsp>  
Teléfono información: 981.54.15.89 (de 9:00 a 14:00 horas)  
FAX: 981.54.13.23  
Páxina Web: <http://www.ige.gal>

## 1.- Información xeral

O número medio de afiliacións ao Sistema da Seguridade Social en Galicia no mes de decembro do ano 2024 acadou a cifra de 1.079.573 para o total do sistema, o que supón un descenso respecto ao pasado mes de novembro de 2024 de 1.549 afiliacións (-0,14%). Para o conxunto estatal a cifra de afiliacións sitúase en 21.337.962, rexistrando un incremento do 0,17% con respecto ao pasado mes de novembro.

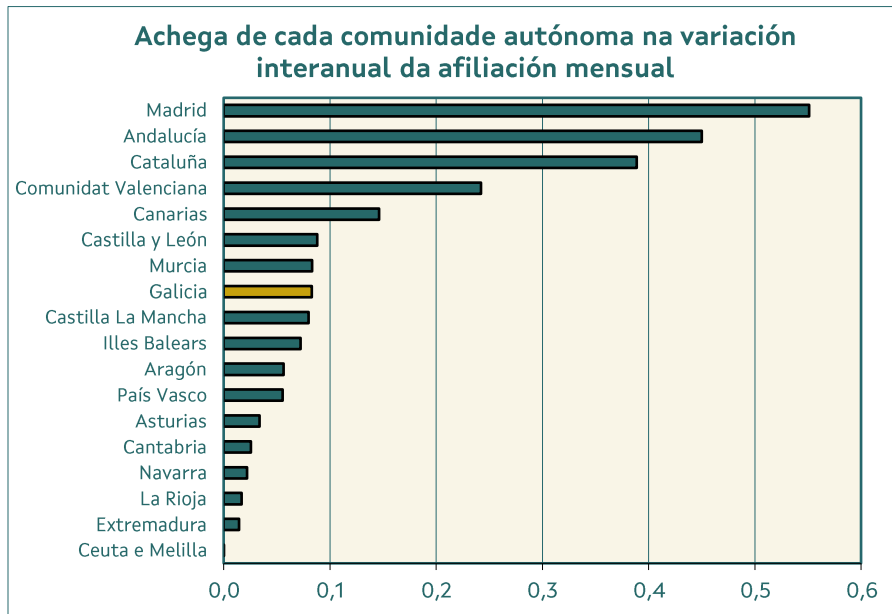
Na comparativa interanual (decembro de 2024 con decembro de 2023) obsérvase un aumento de 17.290 afiliacións no total do sistema en Galicia (1,63%) e un aumento do 2,41% (501.952 afiliacións) no conxunto estatal.

Por comunidades autónomas e con respecto ao mes de novembro de 2024, rexístrase un incremento das afiliacións en once comunidades autónomas, sendo Andalucía (1,00%) a que experimenta o maior incremento; mentres que en seis comunidades autónomas rexístrase un descenso das afiliacións, sendo Illes Balears (-4,29%) a que sofre o maior descenso. En canto ás taxas con respecto ao mesmo mes do ano anterior, rexístranse taxas positivas en todas as comunidades autónomas. Os aumentos máis acusados prodúcense en Canarias, Illes Balears e Madrid, con taxas interanuais superiores ao 3,00%.

Cadro 1.- EVOLUCIÓN DAS AFILIACIÓNS POR COMUNIDADES AUTÓNOMAS

CCAA	AFILIACIÓN MEDIA DECEMBRO 2024	VARIACIÓN			
		MES ANTERIOR		INTERANUAL	
		ABSOLUTA	RELATIVA	ABSOLUTA	RELATIVA
<b>España</b>	<b>21.337.962</b>	<b>35.500</b>	<b>0,17</b>	<b>501.952</b>	<b>2,41</b>
<b>Galicia</b>	<b>1.079.573</b>	<b>-1.549</b>	<b>-0,14</b>	<b>17.290</b>	<b>1,63</b>
Andalucía	3.470.447	34.348	1,00	93.771	2,78
Aragón	618.962	969	0,16	11.725	1,93
Asturias	387.082	902	0,23	7.008	1,84
Illes Balears	487.996	-21.867	-4,29	15.085	3,19
Canarias	940.689	3.860	0,41	30.481	3,35
Cantabria	232.277	-216	-0,09	5.345	2,36
Castilla La Mancha	789.341	4.129	0,53	16.648	2,15
Castilla y León	979.698	-2.686	-0,27	18.311	1,90
Cataluña	3.790.824	-6.219	-0,16	81.016	2,18
Comunitat Valenciana	2.184.672	4.229	0,19	50.446	2,36
Extremadura	415.191	228	0,05	2.976	0,72
Madrid	3.774.184	17.198	0,46	114.779	3,14
Murcia	663.684	2.088	0,32	17.352	2,68
Navarra	310.336	-2.285	-0,73	4.588	1,50
País Vasco	1.024.511	1.613	0,16	11.564	1,14
La Rioja	140.086	185	0,13	3.531	2,59
Ceuta e Melilla	48.410	573	1,20	36	0,07

Fonte: Ministerio de Inclusión, Seguridade Social y Migraciones



Fonte: Ministerio de Inclusión, Seguridad Social y Migraciones

## 2.- Datos de afiliacións por provincias

O número medio de afiliacións á Seguridade Social subiu con respecto ao mesmo mes do ano pasado en todas as provincias galegas. A Coruña é a provincia que presenta a maior subida nas afiliacións cunha taxa de variación interanual do 2,25%, seguida de Pontevedra (1,26%), Ourense (1,10%) e Lugo (0,87%).

No que respecta ás afiliacións medias deste mes de decembro con respecto ás do mes de novembro, rexistrouse en Galicia un descenso do 0,14%. Pontevedra (-0,19%), A Coruña (-0,17%) e Lugo (-0,07%) presentan unha taxa de variación intermensual negativa, mentres que Ourense (0,07%) amosa unha taxa de variación intermensual positiva.

**Cadro 2.- EVOLUCIÓN DAS AFILIACIÓNS Á SEGURIDADE SOCIAL. GALICIA E PROVINCIAS**

PROVINCIA	AFILIACIÓN MEDIA DECEMBRO 2024	VARIACIÓNS			
		MES ANTERIOR		INTERANUAL	
		ABSOLUTA	RELATIVA	ABSOLUTA	RELATIVA
A CORUÑA	471.196	-815	-0,17	10.381	2,25
LUGO	125.196	-86	-0,07	1.081	0,87
OURENSE	106.744	80	0,07	1.162	1,10
PONTEVEDRA	376.437	-728	-0,19	4.666	1,26
<b>GALICIA</b>	<b>1.079.573</b>	<b>-1.549</b>	<b>-0,14</b>	<b>17.290</b>	<b>1,63</b>
<b>ESPAÑA</b>	<b>21.337.962</b>	<b>35.500</b>	<b>0,17</b>	<b>501.952</b>	<b>2,41</b>

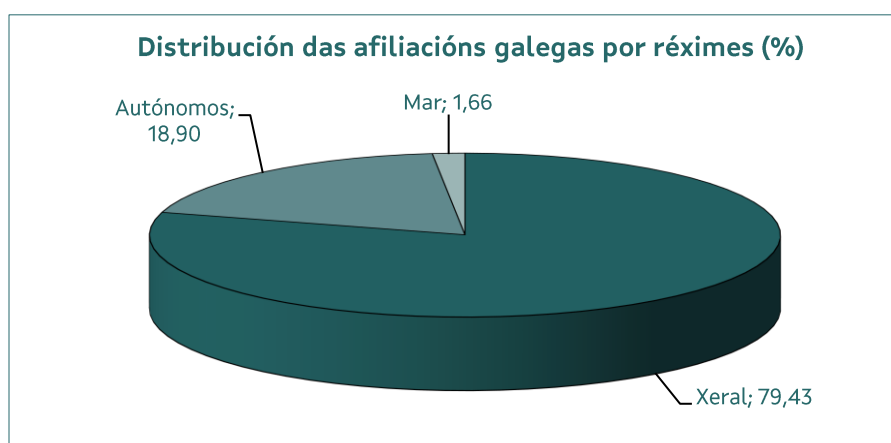
Fonte: Ministerio de Inclusión, Seguridad Social y Migraciones

### 3.- Información segundo réxime de afiliación

As afiliacións ao réxime xeral, que representan o 79,43% das afiliacións galegas en decembro de 2024, experimentaron un descenso do 0,11% con respecto ao mes anterior. Na comparativa interanual obsérvase un aumento do 2,24%. En España estas taxas foron do 0,20% con respecto a novembro de 2024 e do 2,64% en relación ao mes de decembro de 2023. Por provincias, Lugo é a que presenta unha porcentaxe menor de afiliacións ao réxime xeral (74,27%).

Nas afiliacións ao réxime especial de autónomos, Lugo (-2,04%) e Ourense (-1,37%) amosan unha taxa de variación interanual negativa, mentres que Pontevedra (0,14%) e A Coruña (0,08%) presentan unha taxa de variación interanual positiva. A media da comunidade galega sitúase entón no -0,38%. Para este réxime e con respecto ao mes de novembro de 2024, baixan as afiliacións en Lugo (-0,31%), A Coruña (-0,07%) e Pontevedra (-0,02%), mentres que soben en Ourense (0,06%); resultando para o conxunto de Galicia unha taxa intermensual do -0,08%. As taxas nacionais para este réxime presentan unha subida interanual do 1,27% e unha subida intermensual do 0,03%.

No que respecta ao réxime especial do mar, con respecto a decembro de 2023, baixan as afiliacións en Pontevedra (-5,28%), Lugo (-4,61%) e A Coruña (-0,65%). A taxa galega acada entón o -3,98%, inferior á de España (-0,98%). Con respecto a novembro de 2024, A Coruña (-3,39%), Lugo (-2,71%) e Pontevedra (-2,05%) presentan unha taxa de variación intermensual negativa. A taxa galega amosa unha diminución do 2,48% con respecto a novembro de 2024. A taxa nacional é do -2,82%.



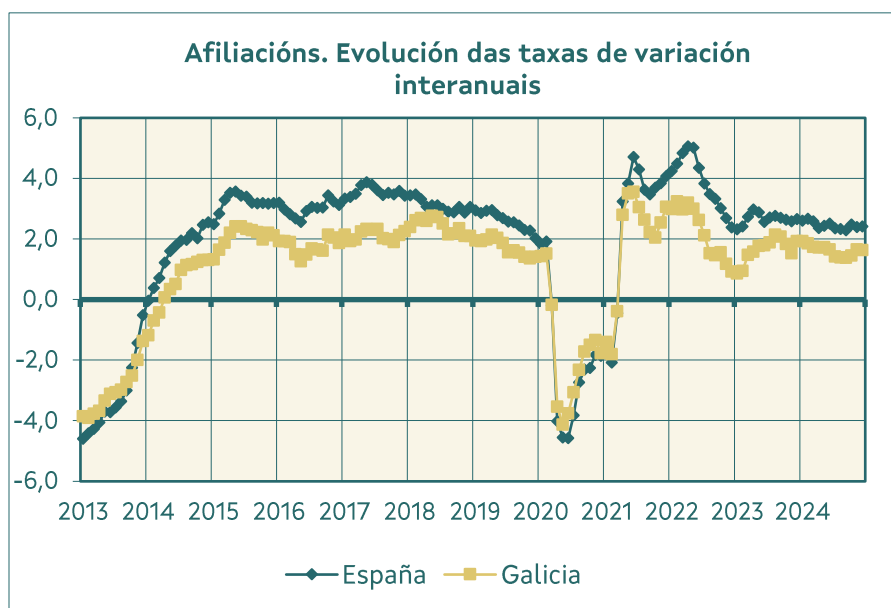
Fonte: Ministerio de Inclusión, Seguridad Social y Migraciones

**Cadro 3.- AFILIACIÓN POR RÉXIMES E PROVINCIAS**

RÉXIME E PROVINCIA	AFILIACIÓN MEDIA DECEMBRO 2024	VARIACIÓN RELATIVAS	
		MES ANTERIOR	INTERANUAL
<b>TOTAL SISTEMA</b>			
A CORUÑA	471.196	-0,17	2,25
LUGO	125.196	-0,07	0,87
OURENSE	106.744	0,07	1,10
PONTEVEDRA	376.437	-0,19	1,26
GALICIA	1.079.573	-0,14	1,63
ESPAÑA	21.337.962	0,17	2,41
<b>R. XERAL</b>			
A CORUÑA	382.545	-0,15	2,78
LUGO	92.984	0,05	1,96
OURENSE	84.573	0,08	1,77
PONTEVEDRA	297.437	-0,16	1,79
GALICIA	857.538	-0,11	2,24
ESPAÑA	17.891.873	0,20	2,64
<b>R. ESPECIAL AUTÓNOMOS</b>			
A CORUÑA	83.660	-0,07	0,08
LUGO	30.864	-0,31	-2,04
OURENSE	22.171	0,06	-1,37
PONTEVEDRA	67.393	-0,02	0,14
GALICIA	204.088	-0,08	-0,38
ESPAÑA	3.386.765	0,03	1,27
<b>R. ESPECIAL DO MAR</b>			
A CORUÑA	4.991	-3,39	-0,65
LUGO	1.348	-2,71	-4,61
OURENSE	0	--	--
PONTEVEDRA	11.607	-2,05	-5,28
GALICIA	17.946	-2,48	-3,98
ESPAÑA	58.432	-2,82	-0,98

Fonte: Ministerio de Inclusión, Seguridad Social y Migraciones

#### 4.- Evolución da afiliación



Fonte: Ministerio de Inclusión, Seguridad Social y Migraciones

## Notas metodolóxicas

**Traballadores afiliados:** a afiliación ao Sistema de Seguridade Social é obrigatoria para todas as persoas incluídas no campo de aplicación da Seguridade Social e única para toda a vida do traballador e para todo o Sistema, sen prexuízo das baixas, altas e demais variacións que con posterioridade á afiliación poidan producirse. É dicir, o traballador afíliase cando comeza a súa vida laboral e dáse de alta nalgún dos réximes do Sistema da Seguridade Social; esta situación denomínase alta inicial; se cesa na súa actividade, será dado de baixa pero seguirá afiliado en situación de baixa laboral, se retoma a actividade, producirase unha alta, denominada alta sucesiva a efectos estatísticos, pero non terá que afiliarse novamente, dado que, como xa se indicou, a afiliación é única para toda a vida do traballador.

A información procede da explotación estatística do ficheiro de afiliación dos traballadores aos distintos Réximes da Seguridade Social, cuxa xestión corresponde á "Tesorería General de la Seguridad Social" e ao "Instituto Social de la Marina". A explotación é efectuada pola "Gerencia de Informática de la Seguridad Social".

Neste informe preséntanse datos das afiliacións medias mensuais.

Para máis información:

<http://www.seg-social.es>

<http://www.inclusion.gob.es/>