

Salarios desde o punto de vista do perceptor: Salario bruto anual segundo o tipo de xornada

Resumo de resultados 21/05/2021

ÍNDICE

Salario bruto anual segundo o tipo de xornada	1
Salario bruto anual segundo o sexo e o tipo de xornada	1
Ganancia por hora segundo o tipo de xornada	2
Ganancia por hora segundo o sexo o tipo de xornada	3
Definicións, fontes e máis información	3

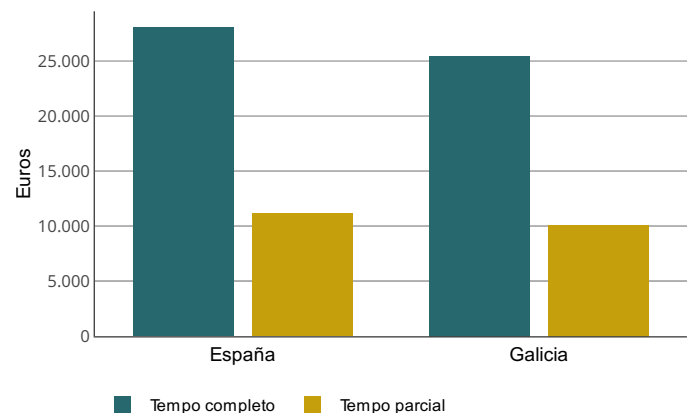
Salario bruto anual segundo o tipo de xornada

O tipo de xornada é unha das variables que determina o nivel salarial. O salario medio anual dos asalariados con xornada a tempo parcial no ano 2018 en Galicia foi inferior en máis dun 60% ao dos asalariados con xornada a tempo completo. De feito, o salario dos traballadores a tempo parcial representa un 39,63% do salario dos traballadores a tempo completo.

Salario bruto anual segundo o tipo de xornada. España e Galicia. Ano 2018

Unidade: Euros

Espazo	Total	Tempo completo	Tempo parcial
España	24.009,12	28.070,00	11.171,49
Galicia	22.244,59	25.491,33	10.102,86



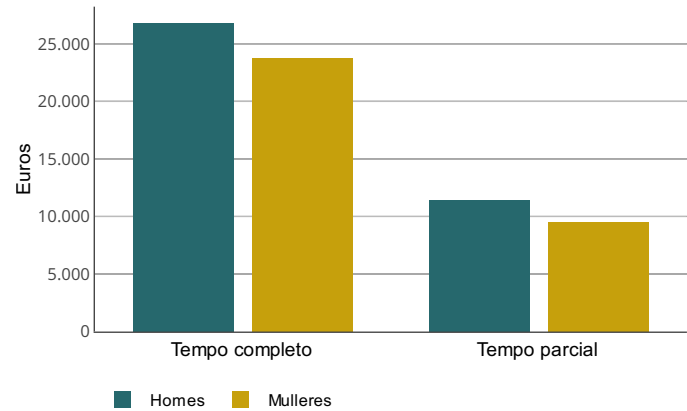
Salario bruto anual segundo o sexo e o tipo de xornada

A análise segundo o sexo reflicte que os homes a tempo completo cobran un 12,82% máis que as mulleres con este tipo de xornada, mentres que nos traballadores a tempo parcial esta diferenza entre sexos incrementábase ao 19,81%.

Salario bruto anual segundo o sexo e o tipo de xornada. Galicia. Ano 2018

Unidade: Euros

Tipo de xornada	Total	Homes	Mulleres
Total	22.244,59	24.826,91	19.543,17
Tempo completo	25.491,33	26.818,79	23.772,12
Tempo parcial	10.102,86	11.397,24	9.513,15

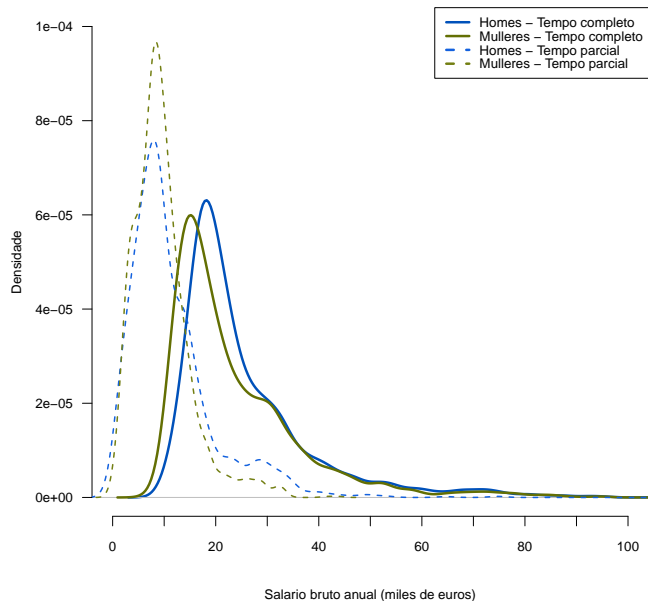


No seguinte gráfico represéntase a función de densidade do salario bruto anual segundo o tipo de xornada e o sexo.

Pódese apreciar que as densidades dos traballadores a tempo completo atópanse á dereita das densidades dos traballadores a tempo parcial, o que indica que os salarios brutos anuais dos traballadores a tempo completo son maiores que os de aqueles que traballan a tempo parcial en ambos os dous sexos.

Por outra banda, a densidade das mulleres a tempo parcial é máis apuntada que o resto, o que reflicte unha maior concentración dos salarios brutos anuais deste tipo de traballadoras.

Densidade do salario bruto anual segundo o sexo e o tipo de xornada. Galicia. Ano



Ganancia por hora segundo o tipo de xornada

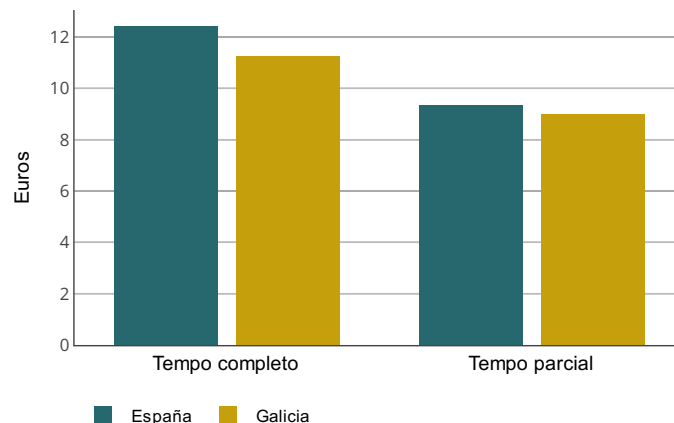
A comparación do salario bruto anual, que é válida desde o punto de vista dos ingresos dos traballadores, non resulta pertinente se comparamos salarios como “prezo da man de obra”, posto que os salarios a tempo completo corresponden a máis horas de traballo. Neste caso a ganancia por hora é unha variable máis relevante.

Ao comparar a ganancia por hora entre os dous tipos de xornada obsérvase que no ano 2018 en Galicia, a ganancia por hora dos asalariados a tempo parcial é un 20,11 % menor que a ganancia por hora dos asalariados a tempo completo.

Ganancia por hora segundo o tipo de xornada. España e Galicia. Ano 2018

Unidade: Euros

Espazo	Total	Tempo completo	Tempo parcial
España	11,95	12,40	9,34
Galicia	10,97	11,24	8,98



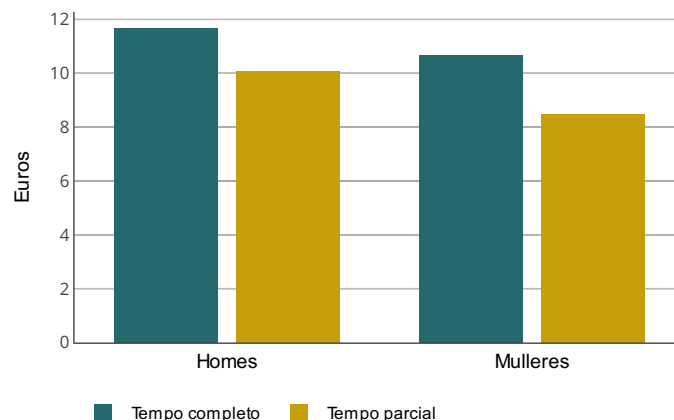
Ganancia por hora segundo o sexo o tipo de xornada

A análise dos salarios segundo o tipo de xornada e sexo reflicte resultados semellantes cando se considera a ganancia por hora aos que se observaban cando se analizou o salario bruto anual: tanto o sexo masculino coma o feminino percibe salarios por hora máis elevados nos traballos a tempo completo que a tempo parcial.

Ganancia por hora segundo o sexo e o tipo de xornada. España e Galicia. Ano 2018

Unidade: Euros

Tipo de xornada	Total	Homes	Mulleres
Total	10,97	11,56	10,28
Tempo completo	11,24	11,67	10,67
Tempo parcial	8,98	10,09	8,48



Definicións, fontes e máis información

Definicións

- Definicións

Descarga de datos

- Salario bruto anual por sexo e tipo de xornada. España e Galicia
- Ganancia por hora por sexo e tipo de xornada. España e Galicia

Fontes de información

IGE. Elaboración propia a partir dos microdatos da Encuesta de Estructura Salarial elaborada polo INE