



# Indicadores de demografía empresarial

Resumo de resultados 26/01/2024

## Índice

Introdución.....	1
Número de empresas e taxas de nacemento e morte.....	1
Supervivencia.....	4
Taxa de actividade emprendedora.....	6
Resultados por municipios .....	7

## Introdución

Os [Indicadores de demografía empresarial](#) é unha actividade estatística que elabora o [Instituto Galego de Estatística \(IGE\)](#) con carácter anual.

O obxectivo desta actividade é proporcionar información agregada relativa ás empresas con actividade económica en Galicia (sen incluír o sector primario nin a administración pública), tendo en conta aspectos relativos ao dinamismo empresarial e aplicando unha metodoloxía acordada no ámbito da Unión Europea. Elabóranse indicadores relativos ao stock, nacementos, mortes e supervivencia das empresas a partir da explotación estatística do [Directorio de empresas e unidades locais](#).

## Número de empresas e taxas de nacemento e morte

O número de empresas con actividade económica en Galicia a principio do ano 2022 foi de 205.452, un 1,42% menos que no 2021.

O 78,98% destas empresas corresponde ao sector servizos, o 14,17% á construción e o 6,85% á industria.

A taxa de nacemento de empresas (cociente entre as creadas e as existentes a principio do ano) foi 8,99% no ano 2022. Pola súa parte, a taxa de mortes (cociente entre as empresas que desaparecen e as existentes a principio de ano) foi 8,06% nese mesmo ano. Como resultado, a taxa de crecemento neto foi do 0,93%.

O sector económico con mellor saldo demográfico empresarial no ano 2022 foi o sector servizos, cunha taxa neta do 1,16%.

## Número de empresas e taxas de nacemento e morte segundo o sector económico. Galicia. Ano 2022

Unidade: empresas, %

Variable	Total	Industria, incluída a enerxía	Construción	Servizos
Número de empresas a principio de ano	205.452	14.067	29.115	162.270
Taxa de nacementos (%)	8,99	5,62	8,78	9,32
Taxa de mortes (%)	8,06	6,66	8,20	8,16
Taxa neta (%)	0,93	-1,04	0,57	1,16

Fonte: IGE. Indicadores de demografía empresarial ([descarga da táboa](#))

Tamén se pode analizar a evolución da demografía empresarial segundo o tamaño da empresa. Neste caso, todas as tipoloxías, agás as medianas empresas, rexistraron unha taxa de crecemento neto positiva ou nula entre 2021 e 2022. A tipoloxía das microempresas foi a que rexitrou un valor para este indicador máis alto: a súa taxa neta de crecemento situouse en 0,96 en 2022. No caso das grandes empresas a taxa neta en 2022 é igual a 0, o que quere dicir que o saldo creadas menos desaparecidas nese ano foi nulo: xurdiu igual número de empresas desta tipoloxía en Galicia que o número de desaparecidas.

## Número de empresas e taxas de nacemento e morte segundo o tamaño da empresa. Galicia. Ano 2022

Unidade: empresas, %

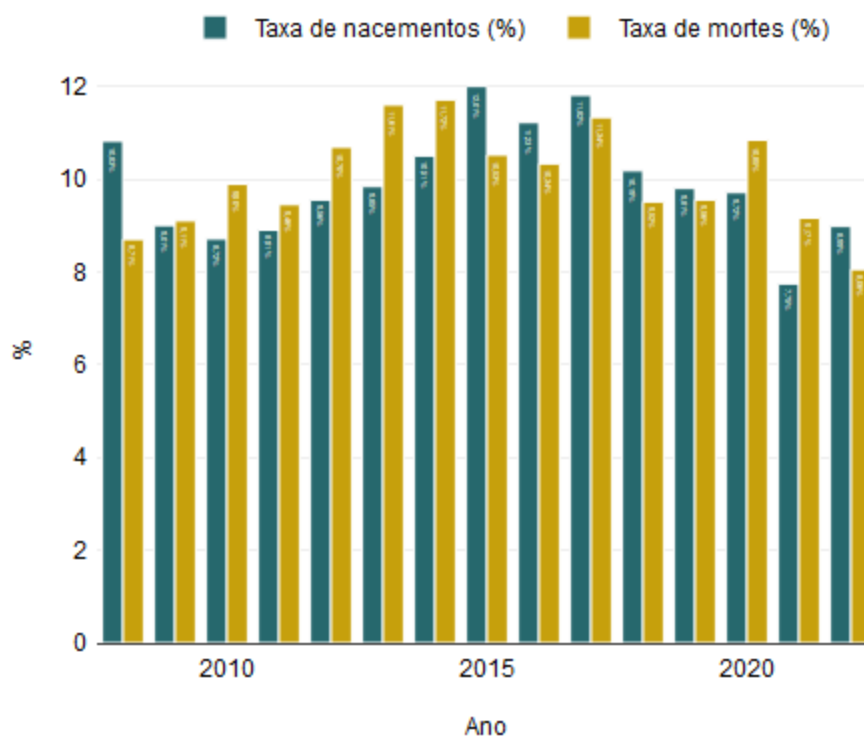
Variable	Microempresa	Pequena empresa	Mediana empresa	Gran empresa
Número de empresas ao principio de ano	196.135	7.790	1.282	245
Taxa de nacementos (%)	9,31	2,25	1,79	0,82
Taxa de mortes (%)	8,36	1,86	1,95	0,82
Taxa neta (%)	0,96	0,39	-0,16	0,00

Fonte: IGE. Indicadores de demografía empresarial ([descarga da táboa](#))

Ao analizar a evolución das taxas de nacementos e mortes de empresas, cómpre destacar que 2015 foi o primeiro ano dende 2008 no que a taxa de nacementos de empresas supera á de mortes. En 2020 a taxa neta foi negativa, rompendo desta forma cunha racha de cinco anos seguidos con taxas netas de crecemento positivas; en 2021 tamén foi negativa. En 2022 o valor deste indicador volveu ser positivo; situouse en 0,93%.

## Evolución das taxas de nacementos e mortes de empresas. Galicia

Unidade: %



Fonte: IGE. Indicadores de demografía empresarial ([descarga da táboa](#))

## Supervivencia

No ano 2022, das empresas creadas no ano 2021, permanecen abertas o 76,61%. Se analizamos a permanencia despois de 5 anos, pódese comprobar que o número inicial de empresas queda reducido ao 37,89%.

### Taxa de supervivencia ano a ano. Galicia

Unidade: %

Ano de nacemento	2014	2015	2016	2017	2018	2019	2020	2021	2022
2014	100	78,03	67,10	58,22	52,33	46,88	45,11	42,58	40,68
2015	--	100,00	77,84	58,26	50,76	44,34	41,75	39,04	37,61
2016	--	--	100,00	74,36	62,07	52,89	48,43	45,34	42,85
2017	--	--	--	100,00	60,65	50,59	44,00	40,38	37,89
2018	--	--	--	--	100,00	84,80	56,91	49,08	44,94
2019	--	--	--	--	--	100,00	61,68	54,00	47,06
2020	--	--	--	--	--	--	100,00	50,29	44,41
2021	--	--	--	--	--	--	--	100,00	76,61

Fonte: IGE. Indicadores de demografía empresarial ([descarga da táboa](#))

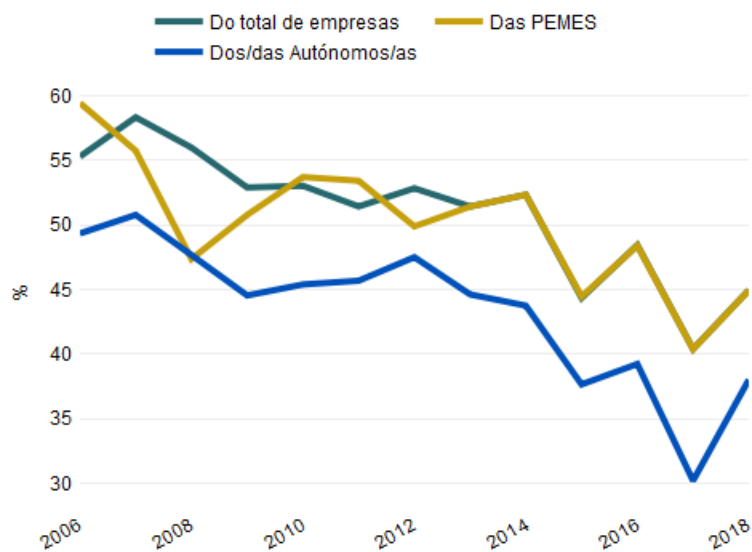
Neste gráfico cuantifícanse as desaparicións das empresas nos catro primeiros anos de vida. Así, do total de empresas creadas no ano 2018, no 2022 só permanecen o 44,94%.

Por outra parte, ao considerar as empresas creadas no período 2006-2018, as que presentan un valor máis alto da taxa de supervivencia aos 4 anos son as creadas no ano 2007.

No ano 2022 a taxa de supervivencia das PEMES creadas no ano 2018 sitúase en 44,92%, mentres que no caso dos/das autónomos/as sitúase no 38%.

## Taxa de supervivencia aos 4 anos. Galicia

Unidade: %



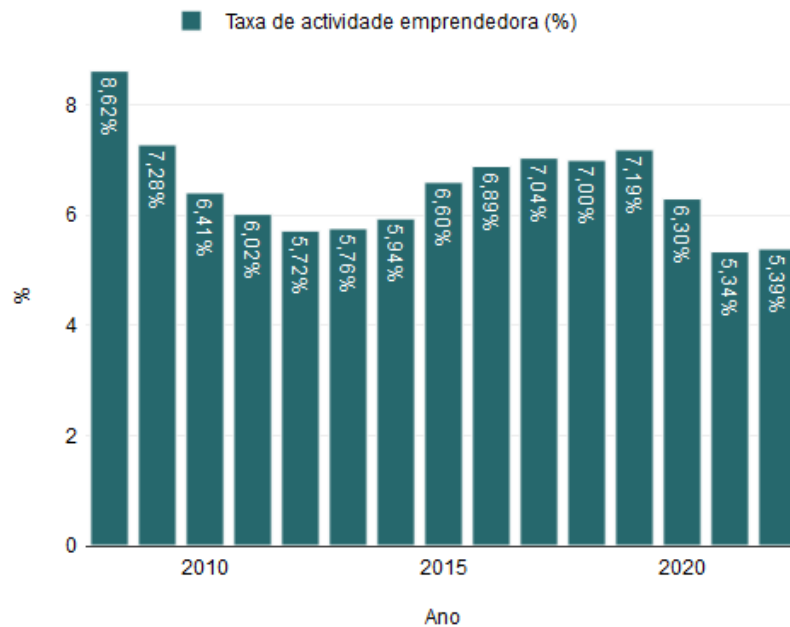
Fonte: IGE. Indicadores de demografía empresarial ([descarga da táboa](#))

## Taxa de actividade emprendedora

A taxa de actividade emprendedora (TEA) mide a porcentaxe de poboación involucrada en iniciativas emprendedoras de menos de 42 meses de actividade, respecto da poboación activa. En Galicia este indicador sitúase no ano 2022 no 5,39% e presenta un leve incremento respecto ao ano anterior.

### Taxa de actividade emprendedora (TEA). Galicia

Unidade: %



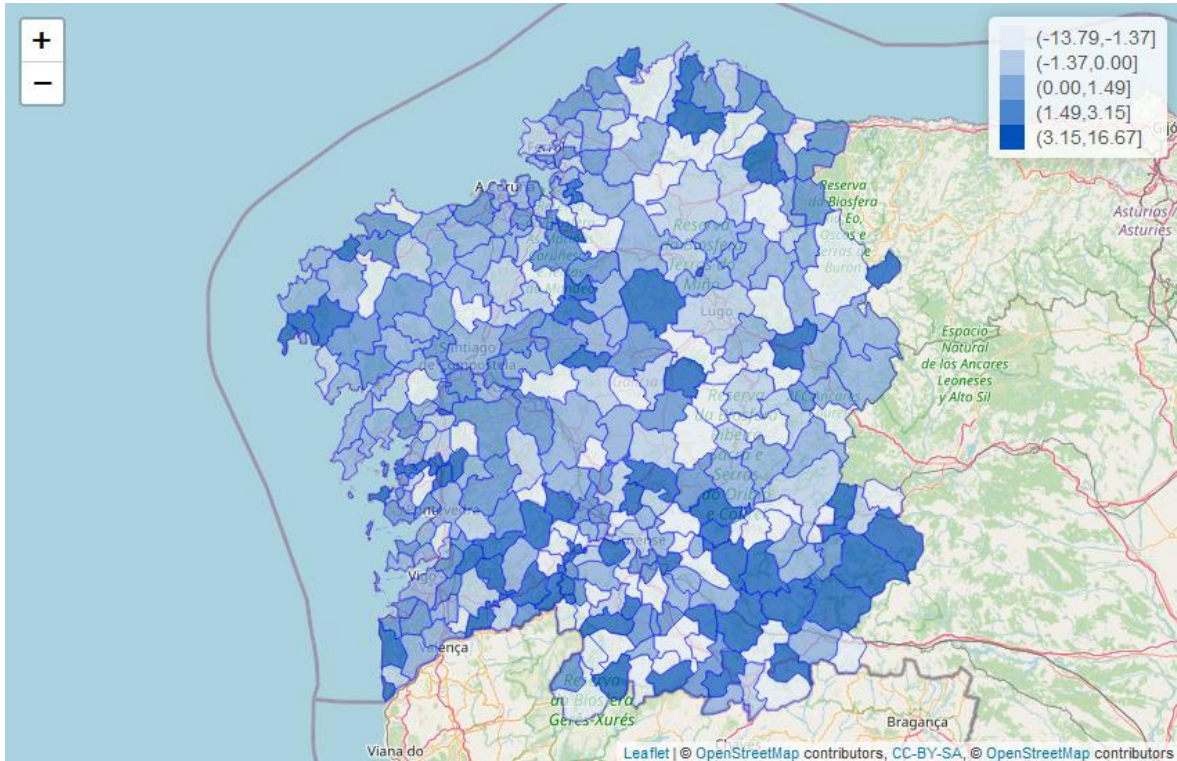
Fonte: IGE. Indicadores de demografía empresarial ([descarga da táboa](#))



## Resultados por municipios

### Taxa de crecemento empresarial por concellos

Unidade: %



Fonte: IGE. Indicadores de demografía empresarial ([descarga da táboa](#))

Pode consultarse a metodoloxía desta estatística na seguinte ligazón:  
[https://www.ige.gal/estatico/pdfs/s3/metodoloxias/Metodoloxia\\_Indicadores\\_Demografia\\_Empresarial\\_ga.pdf](https://www.ige.gal/estatico/pdfs/s3/metodoloxias/Metodoloxia_Indicadores_Demografia_Empresarial_ga.pdf)



---

**Para máis información:**

Instituto Galego de Estatística

Complexo Administrativo San Lázaro s/n

15703 Santiago de Compostela (A Coruña)

Contacto: <https://www.ige.gal/web/peticioninfo.jsp?paxina=005006001&idioma=gl>

Teléfono de información: 981 54 15 89 (de 9 a 15:00 h.)

Fax: 981 54 13 23

Sitio web: <https://www.ige.gal>