



Contas das sociedades mercantís de Galicia

Resumo de resultados 6/09/2024

Índice

Introdución.....	1
Información por provincias.....	2
Información por tamaño da empresa.....	4
Comparación homoxénea ¹	6

Introdución

O obxectivo central da operación estatística [Contas das sociedades mercantís de Galicia](#) é ordenar, agregar e difundir a información económico-financeira das empresas con sede social en Galicia, para un mellor coñecemento da súa actividade en termos contables. Ademais deste, a operación tamén buscar proporcionar información detallada que permita:

- A análise do comportamento empresarial contable
- Establecer comparacións entre as diferentes ramas de actividade
- Establecer comparacións por tamaño da empresa
- Seguir a súa evolución ao longo do tempo
- Contribuír ao coñecemento das relacións, estratexias e fontes de financiamento

A información para a elaboración desta operación procede das contas anuais que as empresas están obrigadas a presentar nos Rexistros Mercantís. O IGE recibe esta información da base de datos *Sistema de Análisis de Balances Ibéricos (SABI)* a través da empresa Informa.

Investígase ao conxunto das empresas que presentan as súas contas de resultados nos Rexistros Mercantís de Galicia. Quedan fóra da investigación:

- As sociedades mercantís que, tendo actividade en Galicia, teñen a súa sede noutra comunidade autónoma
- As persoas que traballan por conta propia e sociedades non mercantís que non teñen obriga de presentar as contas



- As sociedades mercantís que, aínda tendo a sede en Galicia e estando obrigadas a presentar as contas, non cumbran con esta obriga

A operación estatística [Contas das sociedades mercantís de Galicia](#) substitúe a outra operación previa, os *Indicadores do sector empresarial*. A xustificación desta substitución atópase en que a base de datos que se emprega na elaboración de ambas ampliouse nos últimos anos e agora permite ofrecer a información das contas económicas das sociedades mercantís en valores absolutos, no canto de por medio de indicadores como se fixera ata o momento da substitución.

Información por provincias

No ano 2022, 46.414 sociedades mercantís presentaron as súas contas anuais nos Rexistros Mercantís de Galicia. A meirande parte destas teñen a sede social na provincia da Coruña (o 39,3% das empresas que presentaron as contas) e na de Pontevedra (38,2%).

O activo das empresas con sede en Galicia ascende a 161.059 millóns de euros. No ano 2022 o importe neto da cifra de negocios destas empresas situouse nos 131.626 millóns de euros e xeraron un valor engadido de 29.803 millóns de euros. Os gastos de persoal, pola súa banda, situáronse nos 15.361 millóns de euros.

Principais variables das contas anuais das sociedades mercantís. Galicia e provincias. Ano 2022

Unidade: número de empresas, millóns de euros

Variables	Galicia	A Coruña	Lugo	Ourense	Pontevedra
Número de empresas	46.414	18.219	5.756	4.701	17.738
Total activo	161.059	104.898	8.032	8.741	39.388
Importe neto da cifra de negocios	131.626	71.266	7.328	7.556	45.476
Gastos de persoal	15.361	8.003	1.057	1.028	5.273
Resultado de explotación	10.546	7.675	502	472	1.896
Valor engadido	29.803	17.621	1.859	1.787	8.536

Fonte: IGE. Contas das sociedades mercantís de Galicia ([descarga da táboa](#))



As empresas con sede social na provincia da Coruña aglutinan o 65,1% do activo total das sociedades mercantís que presentaron as contas no ano 2022. Se nos fixamos na variable "importe neto da cifra de negocios", as empresas da provincia da Coruña xeraron o 54,1% do importe neto da cifra de negocios total.

Número de empresas con rexistros válidos segundo o tamaño da empresa. Galicia

Unidade: número de empresas

Tamaño	2021	2022
Total	49.209	46.414
Micro (Cifra de negocio <2 millóns de euros)	44.734	41.425
Pequena (Cifra de negocio 2-10 millóns de euros)	3.448	3.813
Mediana-Grande (Cifra de negocio >10 millóns de euros)	1.027	1.176

Fonte: IGE. Contas das sociedades mercantís de Galicia ([descarga da táboa](#))



Información por tamaño da empresa

O 89,3% das sociedades mercantís que depositaron as súas contas nos Rexistros Mercantís de Galicia no ano 2022 teñen a consideración de microempresas; isto é, obtiveron unha cifra de negocio inferior aos 2 millóns de euros. O 8,2% agrúpase dentro da categoría de “pequena” empresa, ao xerar unha cifra de negocio de entre 2 e 10 millóns de euros anuais. E o 2,5% restante, é dicir, as empresas cuxo importe da cifra de negocios supera os 10 millóns de euros, teñen a consideración de mediana e gran empresa.

Principais variables das contas anuais das sociedades mercantís segundo o tamaño da empresa. Galicia. Ano 2022

Unidade: número de empresas, millóns de euros

Variables	Total	Micro	Pequena	Mediana-grande
Número de empresas	46.414	41.425	3.813	1.176
Total activo	161.059	32.142	18.443	110.474
Importe neto da cifra de negocios	114.960	13.537	15.710	85.713
Gastos de persoal	14.985	4.052	3.056	7.877
Resultado de explotación	8.920	783	964	7.173
Valor engadido	29.803	5.706	4.590	19.507

Fonte: IGE. Contas das sociedades mercantís de Galicia ([descarga da táboa](#))




Nota: as microempresas son aquelas cuxa cifra de negocio non chega aos 2 millóns de euros anuais; o termo “pequena” empresa aglutina ás que teñen unha cifra de negocio anual de entre 2 e 10 millóns de euros; e as medianas e grandes empresas son aquelas que superan os 10 millóns de euros de cifra de negocio anual.

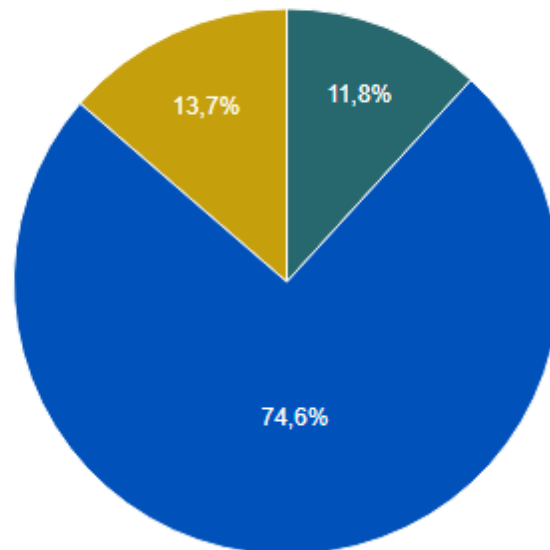
A pesar de representaren o 89,3% das sociedades mercantís de Galicia, as microempresas achegaron o 11,8% do importe neto da cifra de negocios no ano 2022 (uns 13.537 millóns de euros), fronte ao 74,6% das medianas e grandes empresas (85.713 millóns de euros). Se nos fixamos na variable “gastos de persoal”, a diferenza entre ambas tipoloxías de empresas non é tan acusada; no ano 2022 situáronse nos 4.052 millóns de euros no caso das microempresas e nos 7.877 para as medianas e grandes empresas.

O 65,5% do valor engadido das sociedades mercantís que presentaron as súas contas anuais en Galicia no 2022 foi xerado por medianas e grandes empresas; o 19,1% por microempresas e o 15,4% restante por pequenas empresas.

Importe neto da cifra de negocios das sociedades mercantís segundo o tamaño da empresa. Galicia. Ano 2022

Unidade: porcentaxe (%)

-  Micro (Cifra de negocio <2 millóns de euros)
-  Pequena (Cifra de negocio 2-10 millóns de euros)
-  Mediana-Grande (Cifra de negocio >10 millóns de euros)



Fonte: IGE. Contas das sociedades mercantís de Galicia (descarga da táboa)

Comparación homoxénea¹

O importe neto da cifra de negocios das sociedades mercantís que presentaron as súas contas anuais nos Rexistros Mercantís de Galicia tanto en 2021 como en 2022 incrementouse un 29,8%. A evolución das restantes variables que se presentan na táboa anexa tamén foi positiva entre estes dous exercicios: os gastos de persoal incrementáronse un 12,5%, o resultado de explotación aumentou un 25,7%, entre 2021 e 2022, o valor engadido incrementouse un 16,9% e o activo total incrementouse un 8%, entre ambos os dous períodos.

Evolución das principais variables das contas anuais das sociedades mercantís, en base homoxénea. Galicia

Unidade: taxa de variación interanual (%)

Variables	2017	2018	2019	2020	2021	2022
Total activo	3,8	10,9	11,6	3,3	5,0	8,0
Importe neto da cifra de negocios	7,8	12,0	5,6	-15,0	16,8	29,8
Gastos de persoal	6,5	7,2	6,0	-5,3	11,8	12,5
Resultado de explotación	9,4	106,5	6,0	-60,8	7,9	25,7
Valor engadido	7,3	45,9	21,9	-44,1	11,4	16,9

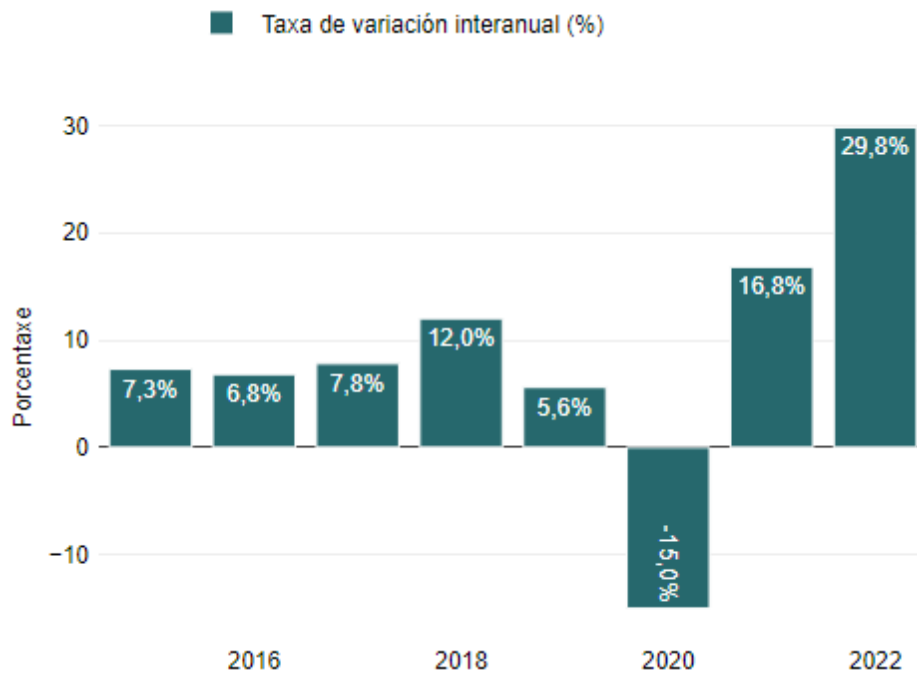
Fonte: IGE. Contas das sociedades mercantís de Galicia ([descarga da táboa](#))

Se nos centramos na variable “importe neto da cifra de negocios” e analizamos a súa evolución a máis longo prazo, obsérvase que, despois de tres anos de caída, a variable recuperou a senda do crecemento en 2014. En 2019 apréciase un cambio de tendencia xa que, aínda que a súa evolución segue sendo positiva, o ritmo de crecemento diminúe respecto ao 2018. No ano 2020 rexistrouse unha diminución da cifra de negocios das sociedades mercantís con actividade en Galicia, para volver á senda de crecemento ao ano seguinte, no 2021. Hai que apuntar, non obstante, que a diminución rexistrada no ano 2020, tanto no caso da cifra de negocios das sociedades mercantís, como no caso das restantes variables presentadas na táboa anterior, tivo moito que ver coa paralización da actividade económica derivada da pandemia da COVID-19.

¹ Para realizar as comparacións anuais deste apartado só se teñen en conta as sociedades mercantís que presentaron as súas contas nos Rexistros Mercantís en dous anos consecutivos.

Evolución do importe neto da cifra de negocios das sociedades mercantís (comparativa en base homoxénea). Galicia

Unidade: taxa de variación interanual (%)



Fonte: IGE. Contas das sociedades mercantís de Galicia (*descarga da táboa*)

Pode consultarse a metodoloxía desta estatística na seguinte ligazón:
https://www.ige.gal/estatico/pdfs/s3/metodoloxias/Metodoloxia_Contas_SSMM_ga.pdf



Para máis información:

Instituto Galego de Estatística

Complexo Administrativo San Lázaro s/n

15703 Santiago de Compostela (A Coruña)

Contacto:

<https://www.ige.gal/web/peticioninfo.jsp?paxina=005006001&idioma=gl>

Teléfono de información: 981 54 15 89 (de 9 a 15:00 h.)

Fax: 981 54 13 23

Sitio web: <https://www.ige.gal>