

Saúde

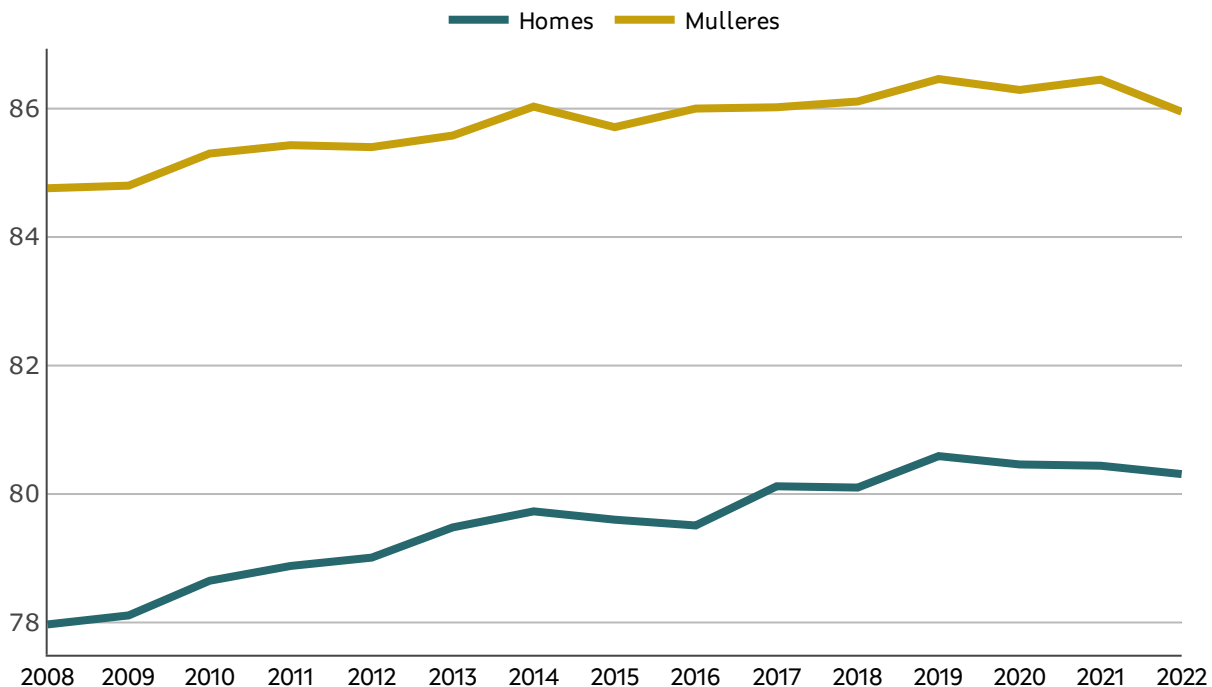
23/04/2024

ÍNDICE

Esperanza de vida	2
Principais enfermidades de declaración obligatoria	2
Causas de morte	3
Altas hospitalarias	3
Recursos sanitarios	4
Custe da prestación farmacéutica	5
Interrupcións voluntarias do embarazo	6
Definición e máis información	6
Definición	6
Descarga de datos	6

Esperanza de vida

Esperanza de vida ao nacemento. Galicia.



No ano 2022, a esperanza de vida ao nacemento dos galegos situouse en 83,2 anos. A esperanza de vida ao nacemento das mulleres alcanza no ano 2022 o valor de 86,0 e supera en 5,6 anos á dos homes, que se situou en 80,3 anos.

Principais enfermidades de declaración obrigatoria

Principais enfermidades de declaración obrigatoria. Galicia. Ano 2022

	2022	Variación interanual %
Gripe	25.203	1.721,0
Herpes zoster	10.495	4,0
Infecç. gonocócica	800	97,0
Varicela	724	14,0
Parotidite	309	66,1
Sífilis	199	25,9
Tuberculose respiratoria	191	-16,2

Fonte: Consellería de Sanidade. Dirección Xeral de innovación e xestión da Saúde Pública.

Causas de morte

No ano 2022, o 51,3% das defuncións rexistradas en Galicia foron por enfermidades do sistema circulatorio e por tumores.

Entre as mulleres, a principal causa de morte foron as enfermidades do sistema circulatorio, que representaron no 2022 o 29,1% das defuncións femininas. Nos homes, son os tumores a principal causa de morte e supuxeron no ano 2022 o 29,0% das defuncións masculinas.

Defuncións segundo as principais causas de morte. Galicia. Ano 2022

	Total	% Mulleres	Variación interanual %
Total	34.996	49,1	6,52
IX Enfermidades do sistema circulatorio	9.497	45,4	-0,88
II Tumores	8.469	58,9	0,06
X Enfermidades do sistema respiratorio	3.568	52,8	23,67
V Trastornos mentais e do comportamento	2.569	33,2	15,36
I Enfermidades infecciosas e parasitarias (1)	2.322	50,0	18,83
XI Enfermidades do sistema dixestivo	1.626	51,4	2,33
VI-VIII Enfermidades do sistema nervioso e dos órganos dos sentidos	1.695	42,4	7,76
XX Causas externas de mortalidade	1.613	59,3	12,01
XIV Enf. do sistema xénitourinario	1.271	42,1	12,68
IV Enf. endócrinas/nutricionais/metaból.	1.182	44,0	31,33
XVIII Síntomas/signos/achados anormais, ncop. (2)	473	34,9	-3,07
XIII Enf. sist. osteomusc. e tec. conectivo	294	34,7	33,64
III Enf. do sangue/órg. hematop/inmunidade	176	38,1	4,76
XII Enf. da pel e do tecido subcutáneo	175	36,0	18,24
XVII Malf. conxén./deformid./anom. cromosómicas	52	38,5	-22,39
XVI Afeccións orixinadas no per. perinatal	14	50,0	-33,33

Fonte: INE. Defunciones según la causa de muerte

Altas hospitalarias

No ano 2022, máis da metade das altas hospitalarias (50,4%) corresponden a mulleres, aínda que si se exclúen as producidas polo embarazo, parto e puerperio, a porcentaxe de altas suporía o 44,2%.

As enfermidades do aparello circulatorio foron o motivo máis frecuente de ingreso (13,2 de cada 100 altas), seguidas das enfermidades do aparello dixestivo (12,8 de cada 100) e aparello respiratorio (12,8 de cada 100).

Enfermos dados de alta segundo a diagnose. Galicia. Ano 2022

	Total	Variación interanual %
Diagnóstico definitivo	278.078	2,9
IX. Aparello circulatorio	36.766	-5,7
XI. Aparello dixestivo	35.576	1,0
II. Tumores	29.053	0,0
XIX. Traumatismos e envelenamentos	27.499	0,7
X. Aparello respiratorio	31.736	24,9
XIV. Aparello xenitourinario	21.719	3,7
XV. Complicacións do embarazo, parto e puerperio	17.271	-4,2
XIII. Sistema osteomuscular e tecido conxuntivo	19.379	8,8
I. Infecciosas e parasitarias	15.235	11,4

Fonte: INE. Encuesta de morbilidad hospitalaria

Recursos sanitarios

Profesionais sanitarios colexiados. Galicia. Ano 2022

Especialidade	Ambos sexos	Mulleres
Médico	15.534	8.328
Farmacéutico	5.481	4.062
Odontólogo e estomatólogo	2.454	1.436
Veterinario	3.127	1.533
Podólogo	598	425
Fisioterapeuta	3.456	2.277
Diplomado en enfermería	13.938	12.371
Diplomados en enfermería con título de matrona	494	477
Óptico - optometrista	1.255	874
Protésico dental	482	178
Logopeda	739	700
Psicólogo (só especialidade sanitaria)	1.614	1.325
Dietistas nutricionistas	NA	NA
Terapeutas ocupacionais	492	446

Fonte: INE. Encuesta de morbilidad hospitalaria

Recursos materiais do Servizo Galego de Saúde. Ano 2022

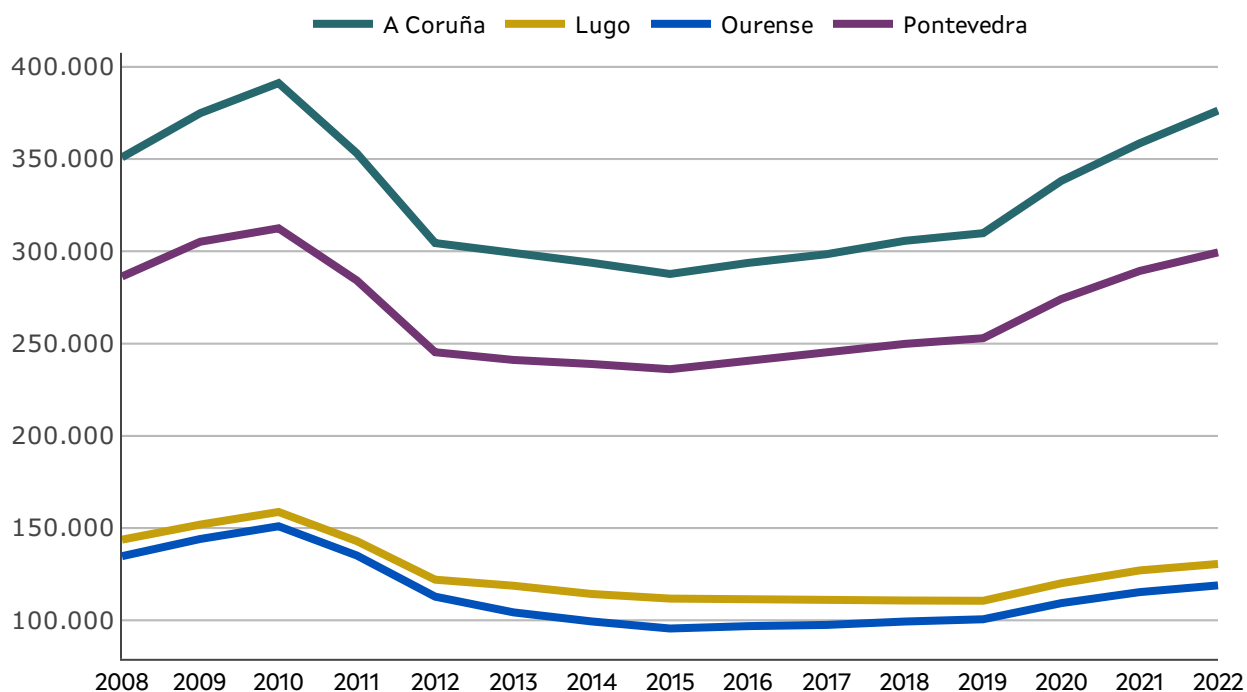
	Galicia
En atención primaria	463
Centros de saúde	397
Ambulatorios	..
Consultorios	66
En atención especializada	71
Hospitais	28
Centros de especialidades	20
Centros de orientación familiar	23

Fonte: Consellería de Sanidade. Información subministrada directamente

Custe da prestación farmacéutica

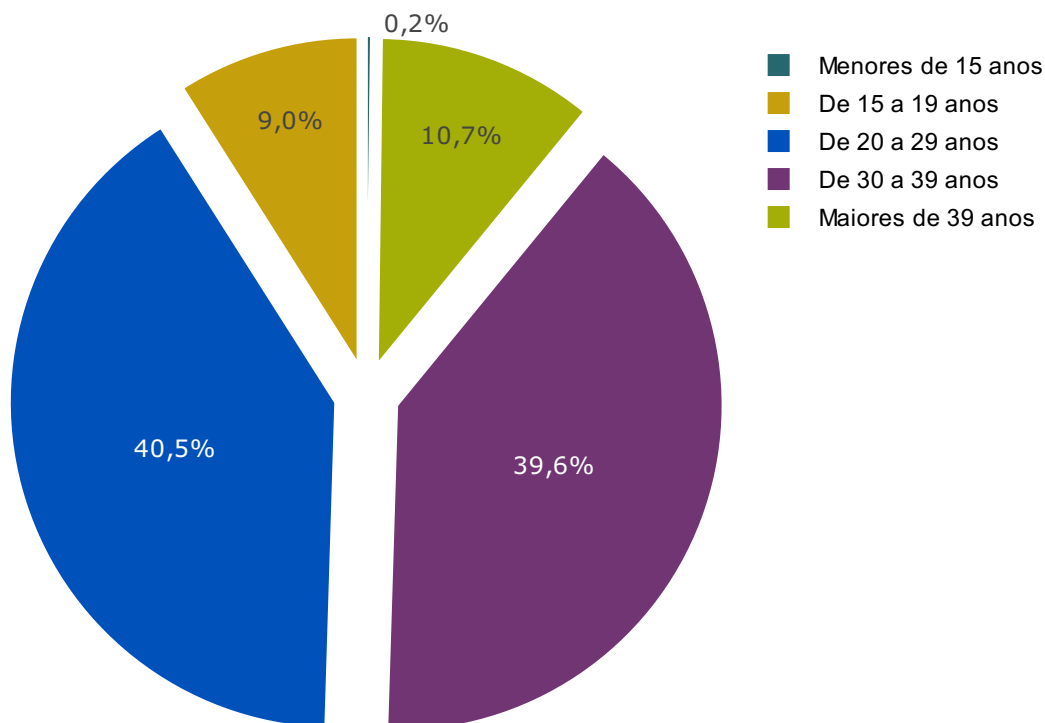
No ano 2022 o custo total da prestación farmacéutica foi 925,23 millóns de euros, un 3,92 % máis que no ano 2021. Por provincias, os valores máis altos alcánzanse nas provincias da Coruña e Pontevedra, que representan o 40,67 % e o 32,36 % do custo total, respectivamente.

Custo da prestación farmacéutica en Galicia. Miles de euros



Interrupcións voluntarias do embarazo

Interrupcións voluntarias do embarazo segundo o grupo de idade da muller. Ano 2022



Definicións e máis información

Definicións

Descarga de datos

- Custo da prestación farmacéutica en receitas médicas oficiais
- Esperanza de vida segundo o sexo
- Defuncións segundo as principais causas de morte
- Enfermos dados de alta segundo diagnóstico
- Profesionais sanitarios colexiados
- Recursos materiais do Servizo Galego de Saúde
- Interrupcións voluntarias do embarazo
- Enfermidades de declaración obrigatoria