

Educación, cultura e lecer

30/04/2024

ÍNDICE

Alumnado matriculado en ensinanza non universitaria	1
Alumnado matriculado en ensinanza universitaria	2
Profesorado en centros de titularidade pública	3
Profesores de ensinanza universitaria	4
Abandono educativo temperán	5
Produción editorial	5
Gasto en bens e servizos culturais	6
Actividade cinematográfica, artes escénicas e musicais	7
Definicións e máis información	8
Definicións	8
Descarga de datos	8

Alumnado matriculado en ensinanza non universitaria

No curso 2022-2023 o número de alumnos matriculados na educación non universitaria de réxime xeral diminuíu un 0,35 % con respecto ao curso 2021-2022, con 380.917 alumnos, segundo os datos provisionais.

Os niveis de ensinanza nos que se rexistraron maiores diminucións na matrícula foron os de Bacharelato de adultos (-10,04 %) e Programas formativos (-9,06 %). Pola contra, onde máis aumentaron as matrículas foron nas ensinanzas de Ciclos formativos de grao superior adultos e Educación especial, nun 9,17 % e nun 8,70 %, respectivamente.

Alumnado matriculado en ensinanza non universitaria de réxime xeral Curso 2022-2023

Ensinanza	Galicia	A Coruña	Lugo	Ourense	Pontevedra
Total	380.917	163.659	39.750	36.000	141.508
Educación infantil	52.995	22.497	5.896	4.930	19.672
Educación primaria	130.196	55.798	13.943	12.544	47.911
Educación secundaria obrigatoria (ESO)	96.716	40.809	9.652	9.291	36.964
Bacharelato ordinario	33.074	14.442	3.262	3.025	12.345
Formación profesional básica	4.739	1.776	555	572	1.836
Ciclos formativos de grao medio ordinarios	15.864	6.439	1.591	1.528	6.306
Ciclos formativos de grao superior ordinarios	19.076	8.590	1.756	1.601	7.129
Programas de cualificación profesional inicial	0	0	0	0	0
Bacharelato de adultos	3.350	1.874	333	223	920
Ciclos formativos de grao medio adultos	6.945	2.921	1.060	849	2.115
Ciclos formativos de grao superior adultos	11.615	5.765	1.033	843	3.974
Ensinanzas básicas iniciais e ESO adultos	4.867	2.124	577	451	1.715
Educación especial	1.249	507	66	139	537
Programas formativos	231	117	26	4	84

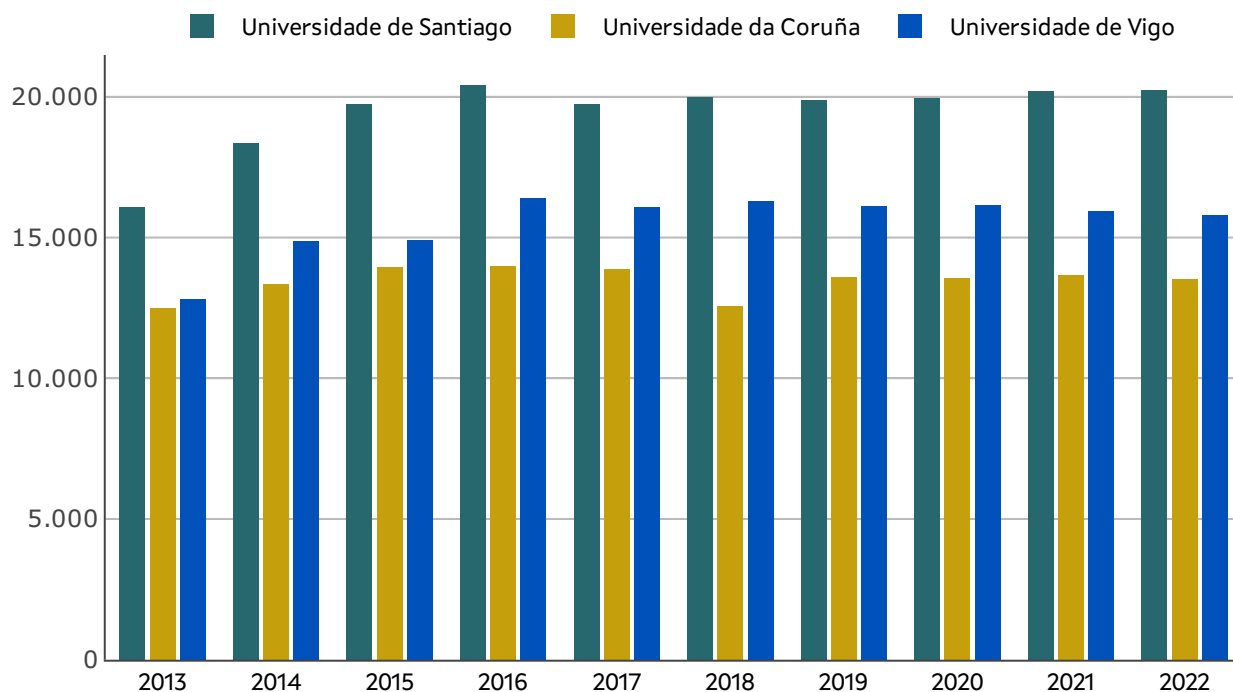
Fonte: Consellería de Cultura, Educación e Ordenación Universitaria. Datos e cifras do ensino non universitario. Datos provisionais

Alumnado matriculado en ensinanza universitaria

No curso 2021-2022 nas universidades galegas matriculáronse 61.637 alumnos, 130 menos que no curso anterior. A Universidade de Santiago segue a ser a que conta co maior número de alumnado universitario matriculado, representando o 40,85 % do total.

A presenza de mulleres segue a ser maior que a dos homes en todas as ramas, excepto na rama de Enxeñería e Arquitectura.

Alumnos matriculados nas universidades galegas



Alumnos matriculados na ensinanza universitaria segundo rama. Galicia. Curso 2022-2023

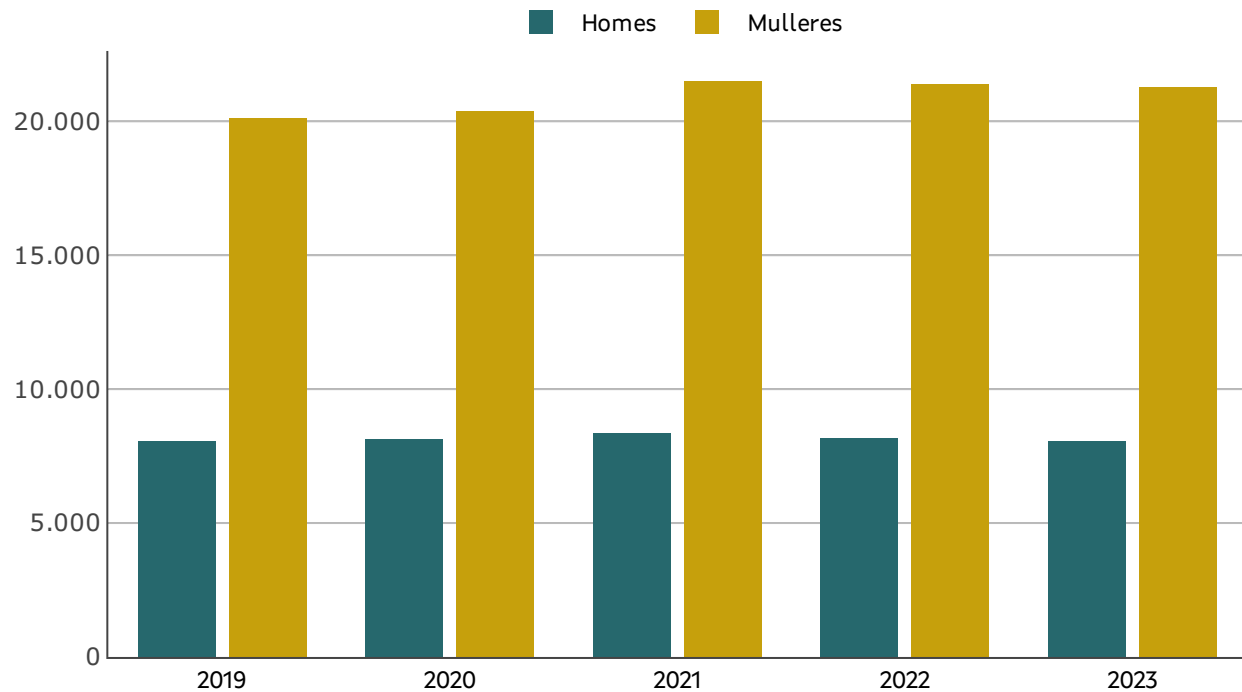
	Total	Porcentaxe mulleres
Total	61.637	55,7
Ciencias da Saúde	10.424	74,1
Ciencias	6.038	52,3
Ciencias Sociais e Xurídicas	26.334	60,6
Enxeñería e Arquitectura	12.894	27,4
Artes e Humanidades	5.947	67,1

Fonte: Consellería de Cultura, Educación e Ordenación Universitaria. Información subministrada directamente.

Profesorado en centros de titularidade pública

No curso 2022-2023 a cifra de persoal docente nos centros de titularidade pública de Galicia acada o valor de 29.298. Neste colectivo existe unha forte presenza de mulleres, onde representan o 72,54 % do total.

Profesorado en centros non universitarios de titularidade pública segundo o sexo. Galicia



Profesores de ensinanza universitaria

O número de profesores nas universidades galegas aumentou un 1,6 % no curso 2021-2022.

Profesores de ensinanza universitaria segundo o tipo de profesor nas universidades galegas Curso 2022-2023

	2022
Catedráticos	702
catedráticos de universidades	666
catedráticos de escolas universitarias	36
catedráticos investigadores	0
Profesores titulares	1.836
profesores titulares de universidades	1.697
profesores titulares de escolas universitarias	139
Profesores asociados	659
Profesores axudantes	82
Outros	2.111
Total	5.390

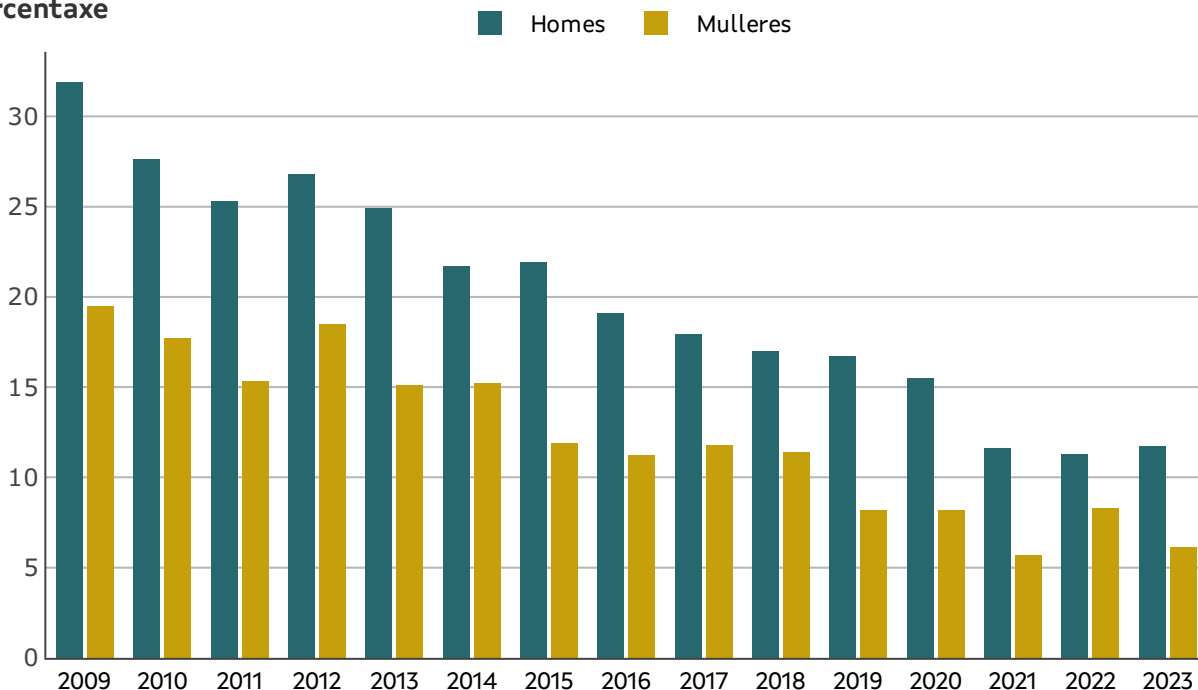
Consellería de Cultura, Educación e Ordenación Universitaria. Información subministrada directamente

Abandono educativo temperán

No ano 2023 o 9,10 % da poboación galega de 18 a 24 anos non completou o nivel de educación de secundaria segunda etapa e non segue ningún tipo de formación. Esta porcentaxe é 5,60 puntos menor nas mulleres que nos homes.

Evolución do abandono educativo temperán. Galicia

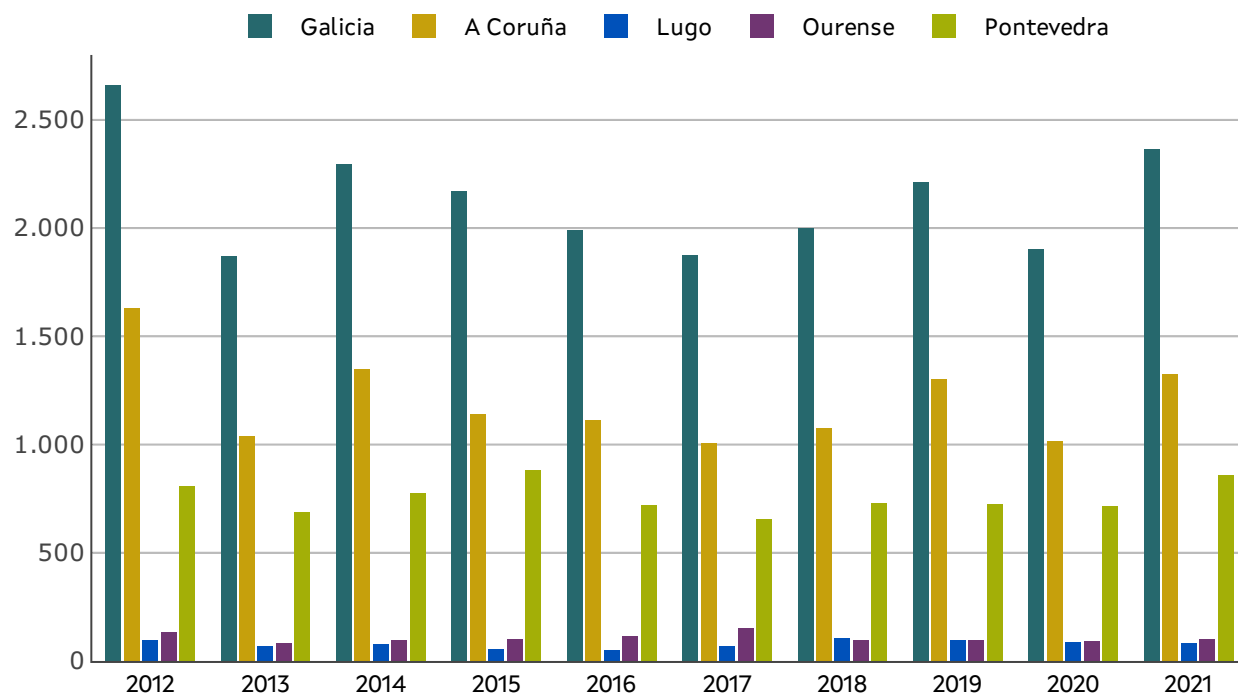
Porcentaxe



Produción editorial

En Galicia, no ano 2021 editáronse 2.362 títulos, un 24,19 % máis que o ano anterior. A provincia da Coruña acumulou en 2021 o 56,10 % dos títulos que se editaron en Galicia.

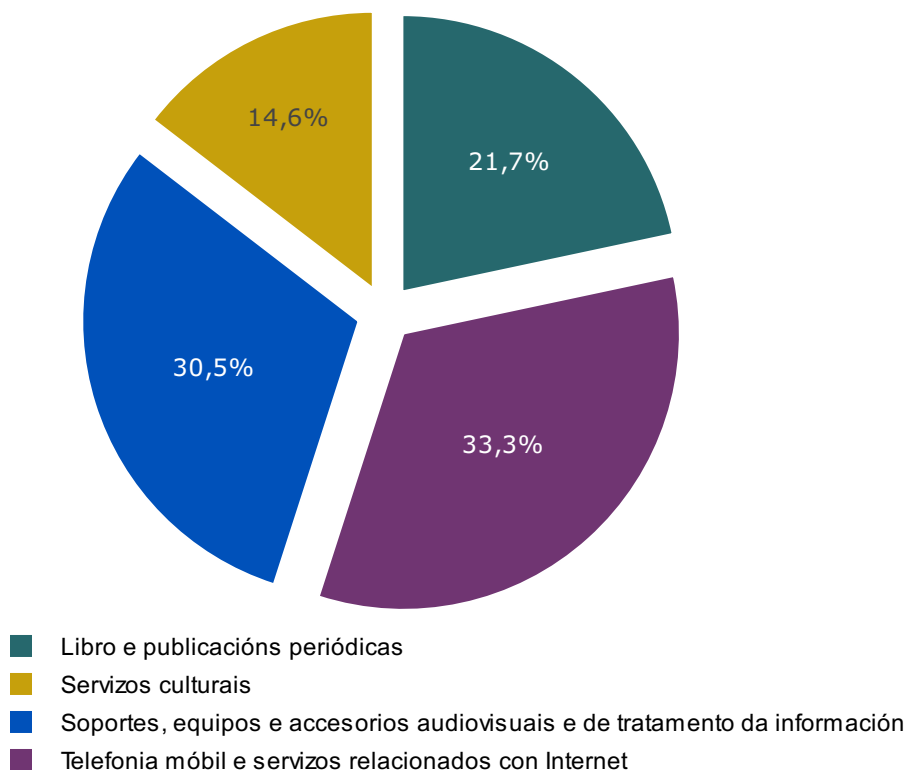
Evolución do número de títulos editados en Galicia



Gasto en bens e servizos culturais

En Galicia, no ano 2022, o gasto medio por fogar en bens e servizos culturais foi de 594 euros, un 6,87 % máis que no ano anterior.

Gasto en bens e servizos culturais segundo grupos de gasto. Galicia Ano 2022



Actividade cinematográfica, artes escénicas e musicais.

Actividade cinematográfica. Galicia. Ano 2022

	2022	Variación interanual %
Espectadores por sala (millóns)	13.059,0	39,31
Asistencia media por habitante	0,9	28,57
Gasto medio por espectador (euros)	6,0	3,45
Gasto medio por habitante (euros)	5,5	44,74

Fonte: Ministerio de Cultura. Instituto de Cinematografía y de las Artes Audiovisuales. Estadística de Cinematografía: Producción, Exhibición, Distribución y Fomento. Nota: Os datos son avance

Artes musicais e escénicas.Galicia. Ano 2022

	2022
Compañía de danza	81
Compañía de teatro	255
Salas de concerto	64
Espazos escénicos estables teatrais	97
Agrupacións de cámara	11
Agrupacións líricas	1
Bandas	95
Coros	328
Orquestas de cámara	3
Orquestas sinfónicas	10

Fonte: Ministerio de Educación, Cultura y Deporte. Explotación Estadística de las Bases de Datos de Recursos Musicales, de la Danza y de Artes Escénicas

Definición e máis información

Definición

Descarga de datos

- Alumnado matriculado en ensinanza non universitaria de réxime xeral
- Alumnado matriculado en ensinanza universitaria segundo rama de coñecemento
- Profesorado en centros de titularidade pública segundo o sexo
- Profesores de ensinanza universitaria segundo o tipo de profesor
- Abandono educativo temperán
- Número de títulos e exemplares editados en Galicia e España segundo o tipo de publicación
- Principais indicadores cinematográficos
- Cines, salas de exhibición e películas exhibidas
- Espectadores e recadación segundo a nacionalidade da película
- Compañías de danza e de teatro
- Salas de concerto e espazos escénicos teatrais
- Entidades musicais dedicadas á interpretación por tipo
- Gasto en bens e servizos culturais (clasificación ECOICOP 2016)
- Gasto en bens e servizos culturais segundo grupo de gasto (clasificación ECOICOP 2016)