

Administración pública

23/04/2024

ÍNDICE

Orzamentos das administracións	1
Ingresos tributarios	4
Débeda pública	5
Definicións e máis información	6
Definicións	6
Descarga de datos	6

Orzamentos das administracións

Orzamento consolidado da Administración xeral, dos organismos autónomos e axencias públicas autonómicas. Ingresos. Galicia. Ano 2024

Unidade: Miles de euros

	2024
Ingresos	14.815.201
Operacións correntes	11.996.592
I Impostos directos	3.431.422
II Impostos indirectos	4.136.599
III Taxas, prezos e outros ingresos	176.403
IV Transferencias correntes	4.225.274
V Ingresos patrimoniais	26.895
Operacións de capital	1.329.017
VI Alleamento de investimentos reais	9.056
VII Transferencias de capital	1.319.961
Operacións financeiras	1.489.591
VIII Activos financeiros	100.442
IX Pasivos financeiros	1.389.149

Fonte: Consellería de Facenda. Orzamentos xerais da Comunidade Autónoma de Galicia

Orzamento consolidado da Administración xeral, dos organismos autónomos e axencias públicas autonómicas. Gastos. Galicia. Ano 2024

Unidade: Miles de euros

	2024
Gastos	14.815.201
Operacións correntes	10.401.699
I Gastos de persoal	4.867.677
II Gastos en bens correntes e servizos	2.243.532
III Gastos financeiros	188.822
IV Transferencias correntes	3.101.668
V Fondo de continxencia	16.839
Operacións de capital	2.838.273
VI Investimentos reais	1.596.017
VII Transferencias de capital	1.242.255
Operacións financeiras	1.558.390
Activos financeiros	229.667
Pasivos financeiros	1.328.723

Fonte: Consellería de Facenda. Orzamentos xerais da Comunidade Autónoma de Galicia

A previsión inicial do orzamento consolidado da Comunidade Autónoma de Galicia para o ano 2024 é de 14.815,20 millóns de euros, un 4,57 % máis en comparación cos datos do orzamento de 2023.

A previsión de ingresos procedentes das transferencias correntes aumentaron un 11,20 %. No que se refire ós gastos, os investimentos reais aumentaron un 1,34 % con respecto ó ano anterior.

Distribución funcional do orzamento consolidado de gastos da Administración xeral, dos organismos autónomos e axencias públicas autonómicas. Galicia. Ano 2024

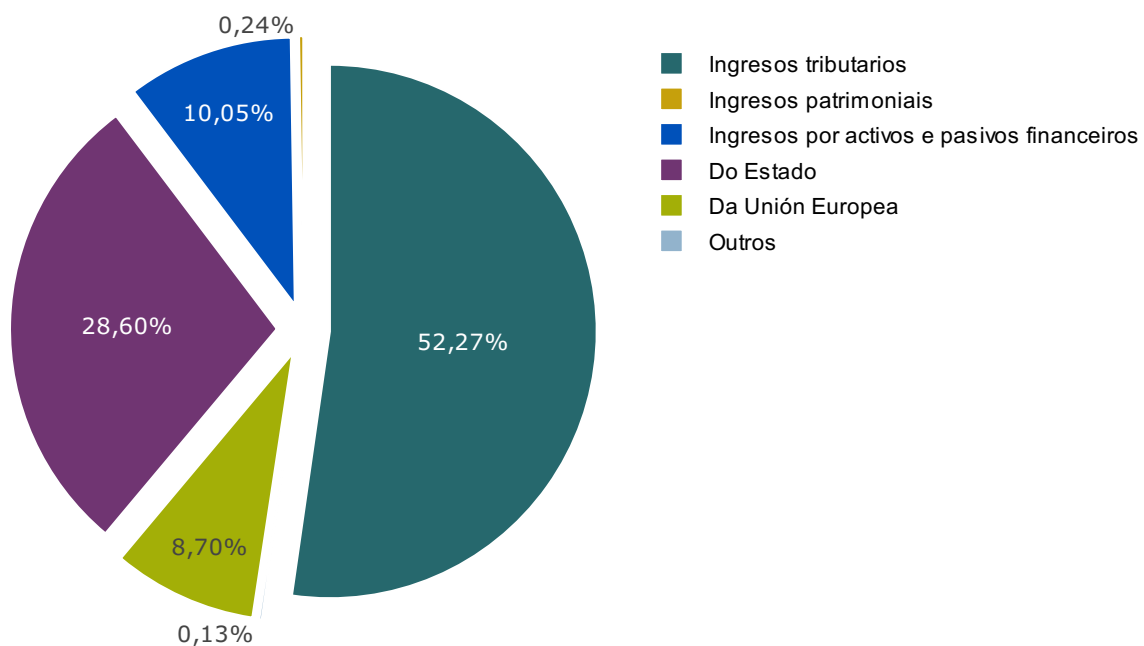
Unidade: Miles de euros e porcentaxes

	2024	Porcentaxe
Total	14.815.201	100,00
1 Actuacións de carácter xeral	362.217	2,44
2 Protección civil e seguranza cidadá	30.526	0,21
3 Protección e promoción social	1.751.875	11,82
4 Produción de bens públicos de carácter social	8.484.012	57,27
41 Sanidade	5.165.220	34,86
42 Educación	2.858.887	19,30
43 Cultura	105.585	0,71
44 Deportes	56.226	0,38
45 Vivenda	166.724	1,13
46 Outros servizos comunitarios e sociais	131.371	0,89
5 Produción de bens públicos de carácter económico	1.284.595	8,67
6 Regulación económica de carácter xeral	113.775	0,77
7 Regulación económica de sectores produtivos e desenvolvemento empresarial	1.116.445	7,54
8 Transferencias a entidades locais	160.520	1,08
9 Débeda pública	1.511.235	10,20

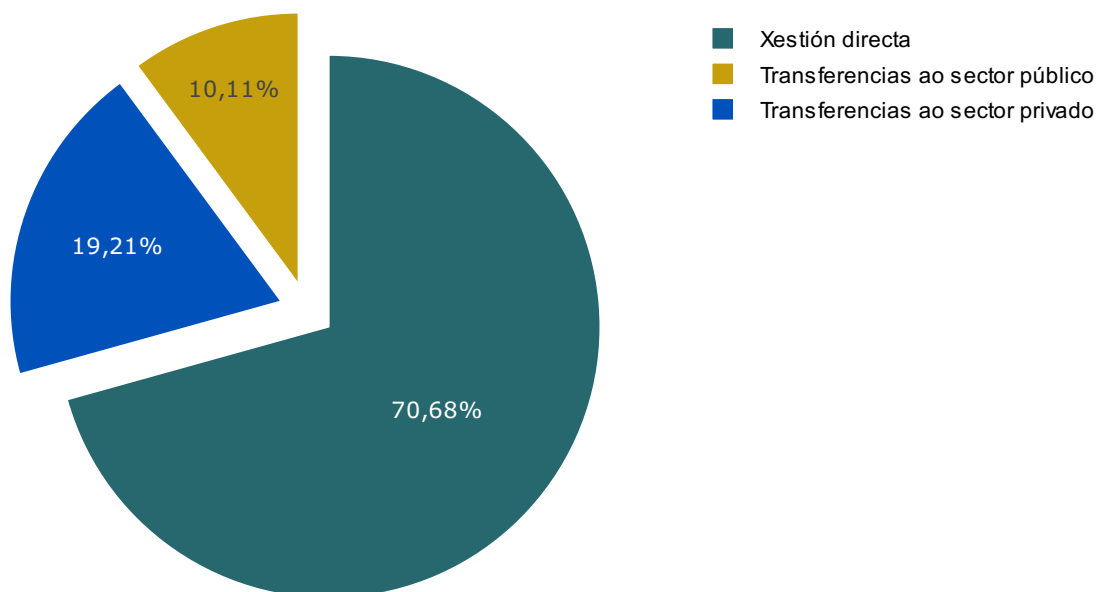
Fonte: Consellería de Facenda. Orzamentos xerais da Comunidade Autónoma de Galicia

Segundo a distribución funcional do orzamento consolidado de gastos de 2024, o 34,86 % irá destinado a sanidade e o 19,30 % a educación.

Orixe dos ingresos do orzamento consolidado da Administración xeral, dos organismos autónomos e axencias públicas autonómicas. Galicia. Ano 2024



Destino dos gastos do orzamento consolidado da Administración xeral, dos organismos autónomos e axencias públicas autonómicas. Galicia. Ano 2024



No tocante á procedencia dos ingresos, o 52,27 % da previsión inicial do orzamento ten orixe tributaria, o 10,05 % son ingresos por activos e pasivos financeiros e o 28,60 % son recursos transferidos polo Estado.

No que respecta aos gastos, o 70,68 % do orzamento consolidado vai destinado a gastos relacionados coa xestión directa, o 19,21 % a transferencias ao sector privado (familias, empresas e entidades sen ánimo de lucro) e o 10,11 % restante a transferencias ao sector público.

Ingresos tributarios

Ingresos tributarios da Comunidade Autónoma de Galicia. Criterio de caixa

Unidade: Miles de euros

	2022	2023
Capítulo I: Impostos directos	2.873.507,11	3.368.662,87
100 Tarifa autonómica do IRPF	2.622.130,72	3.108.623,59
110 Imposto xeral sobre sucesións e doazóns	144.281,38	150.147,96
111 Imposto sobre o patrimonio	87.330,94	75.729,75
112 Imposto sobre os depósitos nas entidades de crédito	19.571,18	33.960,37
120 Imposto compensatorio ambiental mineiro	192,91	201,21
Capítulo II: Impostos indirectos	3.081.197,06	3.718.317,49
200 Imposto sobre transmisións inter vivos	253.070,05	226.307,24
201 Imposto sobre actos xurídicos documentados	101.096,98	92.609,67
210 Imposto sobre o valor engadido	1.787.229,49	2.397.963,48
220 Impostos especiais	846.637,45	905.361,52
221 Imposto minorista de hidrocarburos	0,00	0,00
230 Taxas fiscais sobre o xogo	48.908,62	42.175,00
231 Imposto sobre actividades de xogo	6.362,68	8.859,13
290 Tributación autonómica sobre o xogo	0,00	0,00
291 Gravame sobre contaminación atmosférica	806,14	399,89
292 Imposto sobre o dano ambiental da auga encorada	14.049,61	11.870,25
293 Canon eólico	23.036,03	21.998,36
Capítulo III: Taxas e outros ingresos	206.278,96	210.183,27

Fonte: Información subministrada directamente pola Intervención Xeral da Comunidade Autónoma

Durante o ano 2023 a Xunta de Galicia, xunto cos seus organismos autónomos, recadaron 3.368,66 millóns de euros en impostos directos, 3.718,32 millóns en impostos indirectos e 210,18 en taxas e outros ingresos.

Respecto ao ano anterior a recadación pola tarifa autonómica sobre o IRPF aumentou un 18,55 % e a recadación polo imposto sobre o valor engadido (IVE) aumentou un 34,17 %.

Recadación tributaria do Estado en Galicia. Criterio de caixa

Unidade: Miles de euros

	2021	2022
Capítulo I: Impostos directos	4.929.788	5.828.666
Imposto sobre a renda das persoas físicas	3.401.657	3.924.776
Imposto sobre sociedades	1.373.439	1.741.997
Imposto sobre a renda dos non residentes	111.555	152.043
Capítulo II: Impostos indirectos	3.160.149	3.273.830
Imposto sobre o valor engadido	2.904.221	2.986.269
Impostos especiais	97.696	82.316
Imposto sobre primas de seguros	8.553	8.559
Tráfico exterior	145.612	190.498
Capítulo III: Taxas e outros ingresos	61.140	44.813

Fonte: AEAT. Informes mensuales de recaudación tributaria

En 2022 o Estado recaudou na Comunidade Autónoma de Galicia 5.828,67 millóns de euros en impostos directos. Por impostos indirectos ingresou 3.273,83 millóns de euros e por taxas e outros ingresos 44,81 millóns.

Respecto ao ano 2021 aumentou un 15,38 % a recadación do IRPF por parte do Estado en Galicia e aumentou un 2,83 % a recadación polo imposto sobre o valor engadido (IVE).

Ingresos tributarios dos municipios. Dereitos recoñecidos netos. Galicia.

Unidade: Miles de euros

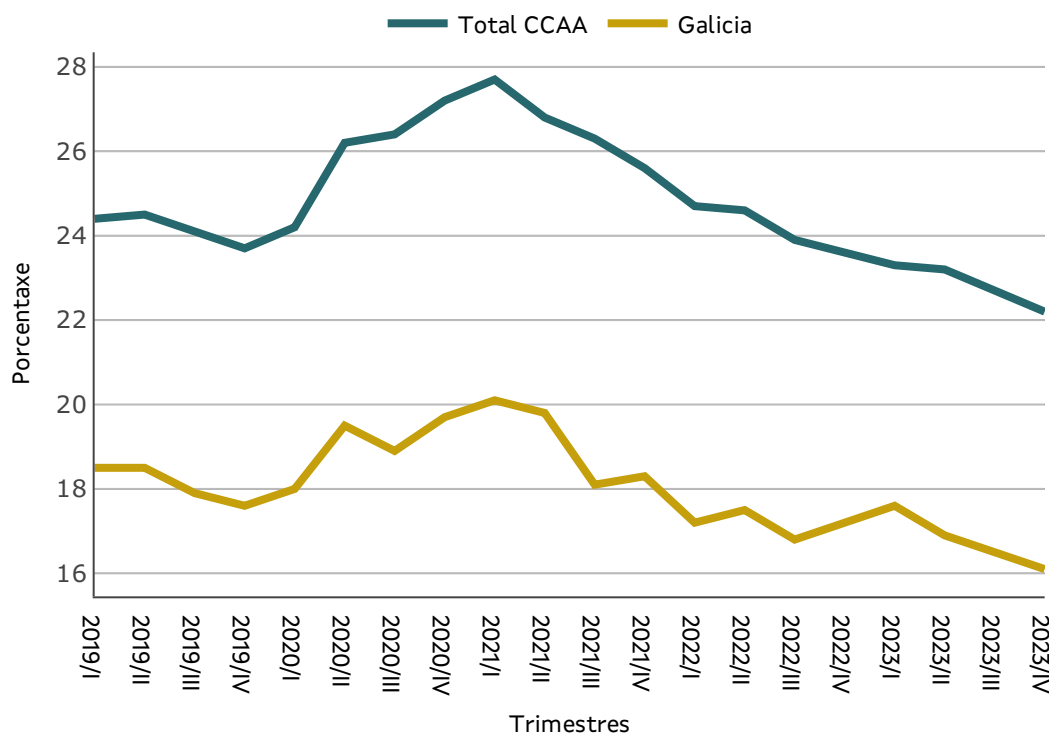
	2021	2022
1 Impostos directos	881.538	840.999
2 Impostos indirectos	61.944	69.701
3 Taxas, prezos e outros ingresos	433.858	464.505

Fonte: Ministerio de Hacienda

No ano 2022 os concellos galegos recadaron arredor de 841,00 millóns de euros en impostos directos, o que supón que diminuíu un 4,60 % en relación a 2021. A recadación de impostos indirectos aumentou un 12,52 % ata acadar os 69,70 millóns de euros e, finalmente, por taxas e outros ingresos a recadación aumentou un 7,06 % ata situarse nos 464,51 millóns de euros.

Débeda pública

Débeda pública das comunidades autónomas sobre o PIB.



Definicións e máis información

Definicións

Descarga de datos

- Orzamento consolidado de ingresos e gastos da Administración xeral, dos organismos autónomos e axencias públicas autonómicas
- Orixe dos ingresos e destino dos gastos do orzamento consolidado da Administración xeral, dos organismos autónomos e das axencias públicas autonómicas da Comunidade Autónoma de Galicia
- Distribución funcional do orzamento consolidado de gastos da Administración xeral, dos organismos autónomos e axencias públicas autonómicas
- Ingresos tributarios da Comunidade Autónoma de Galicia. Criterio de caixa
- Recadación tributaria do Estado en Galicia. Criterio de caixa
- Administración Local. Liquidacións. Dereitos recoñecidos netos dos ingresos e obrigas recoñecidas netas dos gastos. Clasificación económica
- Débeda pública sobre o PIB